

Zarządzenie Nr 32/2011
Wójta Gminy Gietrzwałd
z dnia 30 marca 2011r.

w sprawie przyjęcia sprawozdania rocznego z wykonania budżetu gminy Gietrzwałd za 2010 rok

Na podstawie art. 267 Ustawy z dnia 27 sierpnia 2009r. o finansach publicznych (Dz. U. Nr 157, poz. 1240 ze zm.)

Wójt Gminy zarządza, co następuje:

§ 1. Przyjąć:

1. Sprawozdanie z wykonania budżetu gminy za 2010 rok wraz z załącznikami według którego:
 - plan dochodów po dokonanych zmianach wynosi: 17.144.150,54 zł
 - wykonanie dochodów wynosi: 17.566.862,60 zł
 - plan wydatków po dokonanych zmianach wynosi: 17.650.877,75 zł
 - wykonanie wydatków wynosi: 16.335.387,27 zł

§ 2. Przedstawić Radzie Gminy Gietrzwałd oraz Regionalnej Izbie Obrachunkowej w Olsztynie sprawozdanie roczne z wykonania budżetu za 2010 rok.

§ 3. Sprawozdanie stanowi załącznik do niniejszego Zarządzenia.

§ 4. Zarządzenie wchodzi w życie z dniem podpisania i podlega publikacji w Dzienniku Urzędowym Województwa Warmińsko-Mazurskiego.

WÓJT

Mieczysław Ziółkowski

Sprawozdanie roczne z wykonania budżetu Gminy Gietrzwałd

za okres od 1 stycznia 2010r. do 31 grudnia 2010r.

Budżet gminy na 2010 rok został uchwalony przez Radę Gminy Gietrzwałd w dniu 29 grudnia 2009r. uchwałą Nr XXXVII/389/2009 w oparciu o dochody własne gminy, subwencję ogólną, udziały stanowiące dochód budżetu państwa, dotacje na zadania zlecone, dotacje na zadania własne gminy oraz fundusze z UE.

Plan dochodów ustalono na kwotę 15.207.000 zł.

Plan wydatków ustalono na kwotę 15.635.295 zł.

W trakcie roku dokonano kilkanaście zmian po stronie dochodów jak i wydatków.

Plan dochodów po dokonanych zmianach wynosi 17.144.150,54 zł.

Plan wydatków po dokonanych zmianach wynosi 17.650.877,75 zł.

Ogólna charakterystyka wykonania budżetu gminy.

Budżet gminy po zmianach dokonywanych w 2010 r. przedstawia się następująco:

L.p	Wyszczególnienie	Budżet na 2010 r.		Wykonanie 31.12.2010 r.	% 5:4
		Z uchwały Rady Gminy	Po zmianie na 31.12.2010r.		
1	2	3	4	5	6
I	Dochody ogółem, w tym:	15.207.000	17.144.150,54	17.566.862,60	102,5
1.	Dochody własne	8.774.870	9.563.165,33	10.041.263,27	105,0
2.	Dotacje na zadania zlecone	1.748.611	1.932.467,61	1.930.587,61	99,9
3.	Dotacje na zadania własne	225.938	523.439	521.830,99	99,7
4.	Środki z funduszy UE	0	643.053,60	588.555,73	91,5
5.	Środki pozyskane z innych źródeł	120.000	163.600	166.200	101,6
6.	Subwencja ogólna, w tym:	4.337.581	4.318.425	4.318.425	100,0
	-część oświatowa	3.461.645	3.442.489	3.442.489	100,0
	-część wyrównawcza	843.896	843.896	843.896	100,0
	-część równoważąca	32.040	32.040	32.040	100,0
II	Wydatki ogółem, w tym:	15.635.295	17.650.877,75	16.335.387,27	92,5
1.	Wydatki bieżące	13.279.194	14.322.575,75	13.795.593,45	96,3

Wydatki majątkowe, z tego	2.356.101	3.328.302	2.539.793,82	76,3
-wydatki inwestycyjne	1.826.234	3.164.418,88	2.377.443,17	75,1

Z powyższego zestawienia wynika, że planowane dochody ogółem na kwotę 17.144.150,54 zł zostały wykonane w wysokości 17.566.862,60 zł, co stanowi 102,5%.

Natomiast wydatki – 16.335.387,27 zł przy planie 17.650.877,75 zł, co stanowi 92,5%,

w tym:

-wydatki bieżące – 96,3%

-wydatki majątkowe – 76,3%.

Dochody własne zostały zrealizowane w kwocie **10.041.263,27 zł** tj. w 105,0%, co stanowiło 57,2% dochodów ogółem, natomiast w 2009r. te same dochody zrealizowano w kwocie 9.947.108,27 zł i stanowiły one 56,7% dochodów ogółem. Największy udział w dochodach własnych w 2010 roku stanowiły dochody od osób prawnych oraz od osób fizycznych z tytułu podatków- 66,6% (tj. 6.682.843,11 zł), w porównaniu do 2009r. udział ten wzrósł o 6,5%.

Wśród dochodów od osób prawnych i fizycznych największy udział mają wpływy z podatku od nieruchomości, które wyniosły w 2010 roku w kwocie 3.029.933,88 zł, co stanowiło 45,3%. Na drugiej pozycji są wpływy pochodzące z udziału gminy w podatkach stanowiących dochód budżetu państwa w kwocie 2.493.436,64 zł.

Ogółem dochody od osób prawnych oraz od osób fizycznych z tytułu podatków zostały zrealizowane w 101,2% w stosunku do planu.

Dochody majątkowe zostały zrealizowane w 110,4%. Wśród dochodów majątkowych największy udział mają wpływy ze sprzedaży nieruchomości gminnych, które wyniosły **2.167.253,09 zł**, co stanowi 115,9% planu rocznego. Pozostałe dochody własne zamknęły się kwotą **1.191.167,07 zł** i zostały wykonane w **109,4%**.

Dochody te obejmują między innymi:

- opłaty adiacenckie 114.830,20 zł
- wpływy z renty planistycznej 108.852,80 zł
- należności z tytułu partycypacji w kosztach wybudowanej sieci wodociągowo-kanalizacyjnej 91.127,02 zł
- wpływy z opłat za użytkowanie wieczyste nieruchomości oraz dochody z najmu i dzierżawy składników majątkowych 84.779,15 zł
- odpłatności za wyżywienie uczniów i wychowanków w świetlicach szkolnych i przedszkolach

	186.877,10 zł
-wpływy z czesnego	56.505,50 zł
- wpływy z opłat za zezwolenia na sprzedaż alkoholu	78.687,41 zł
- wpływy z wynajmu sali sportowej w Gietrzwałdzie	105.049,11 zł
- środki z Gminnego Funduszu Ochrony Środowiska i Gospodarki Wodnej	64.449,86 zł
- odsetki od rachunków bankowych	64.115,70 zł
-przekazane darowizny w postaci pieniężnej na opracowanie zmian w planie zagospodarowania przestrzennego gminy Gietrzwałd	145.020 zł

Skutki obniżenia górnych stawek podatkowych na 2010r. uchwalone przez Radę Gminy Gietrzwałd, to kwota 539.096,73 zł. i dotyczyła podatku od nieruchomości.

Za rok 2009 skutki zamknęły się kwotą 684.512,68 zł. i dotyczyły podatku od nieruchomości i podatku rolnego.

Skutki udzielonych ulg i zwolnień w podatku od nieruchomości na podstawie uchwały Rady Gminy Gietrzwałd na 2010r. zamknęły się kwotą 579.312,00 zł. i dotyczyły Zakładu Gospodarki Komunalnej oraz Urzędu Gminy Gietrzwałd.

Skutki decyzji wydanych przez organ podatkowy na podstawie ustawy Ordynacja podatkowa to jest umorzenie zaległości podatkowych zamknęły się kwotą 10.366,20 zł. z czego na:

1. Podatek rolny to kwota 4.350,00 zł
2. Podatek od nieruchomości to kwota 5.424,70 zł
3. Podatek leśny to kwota 193,00 zł
4. Odsetki od podatku od nieruchomości i podatku rolnego to kwota 354,50 zł
5. Koszty upomnienia to kwota 44,00 zł

w tym:

- umorzeń z uwagi na trudną sytuację materialną zastosowano na kwotę 7.815,70 zł. dla 8 podatników,
- umorzeń z tytułu klęski żywiołowej na kwotę 2.152,00 zł. dla 1 podatnika,
- umorzenie odsetek w kwocie 354,50 zł. dla 2 podatników,
- umorzeń kosztów upomnień w kwocie 44,00 zł dla 3 podatników.

Zaległości w dochodach budżetu na dzień 31.12.2010 rok

Największe zaległości występują w:

1. podatku rolnym osoby fizyczne - 12.606,52zł (w 2009r. 14.955,36 zł.)

2. podatku od nieruchomości osób fizycznych – 160.358,34 zł. (w 2009r. 92.298,05 zł.)
3. podatku od nieruchomości osób prawnych -254.553,94 zł (w 2009r. 365.766,55 zł.)
4. Opłata adiacencka - 14.150,72 zł (w 2009r. 10.585,80 zł.)

W podatku rolnym od osób fizycznych, zaległość na 31.12.2010r. wynosiła **12.606,52 zł**, co analogicznie do roku poprzedniego tego samego okresu /14.955,36 zł./, wskazuje na zmniejszenie zaległości o 2.348,84 zł. przy czym wymiar podatku do dnia 31.12.2010 r. wyniósł 180.879,00 zł. Ogółem zalega 106 podatników. U większości podatników zaległość z roku na rok zwiększają się, a egzekucja należności jest bezskuteczna lub w słabym stopniu skuteczna. Większość dłużników żyje z zasiłków, które komornik nie może zająć.

W podatku od nieruchomości od osób fizycznych, zaległość na 31.12.2010r. wynosiła **160.358,34 zł.**, co analogicznie do roku poprzedniego / 92.298,05 zł/ , wskazuje na wzrost zaległości o 68.060,29 zł. przy czym wymiar podatku w 2010r. wyniósł 1.278.947,30 zł. a w tym samym okresie w 2009r. wymiar opiewał na kwotę 1.161.501,08 zł co wskazuje na wzrost wymiaru podatku o kwotę 117.446,22 zł. Zaległość dotyczy 257 podatników, przy czym zaległość 12 podatników stanowi kwotę 96.298,41 zł. W tej zaległości jeden podatnik sam posiada zadłużenie w kwocie 41.287,00 zł. U tego dłużnika jest prowadzone dalsze postępowanie podatkowe w związku ze złożeniem odwołania do Samorządowego Kolegium Odwoławczego w Olsztynie.

W stosunku do podatników zalegających z opłatami podatku rolnego i od nieruchomości podjęto egzekucję administracyjną.

Wystawiono 1699 upomnień na kwotę **791.961,30 zł** oraz 302 tytuły wykonawcze na kwotę **79.093,40 zł**. Na poczet zaległości do dnia 18.03.2011r. wpłynęła kwota **29.126,38 zł**.

W podatku od nieruchomości od osób prawnych zaległość na 31.12.2010r. wynosiła **254.553,94 zł**, co analogicznie do roku poprzedniego tego samego okresu /365.766,55 zł /, wskazuje na zmniejszenie zaległości o 111.212,61 zł.

Siedmiu podatników ma zaległości na kwotę 269.517,17 zł.

Podatnik posiadający zaległość w kwocie **25.922,70 zł** należność ma zabezpieczoną wpisem hipoteki przymusowej .W jego przypadku, Sąd Rejonowy w Olsztynie w dniu 23 lutego 2005 roku wydał postanowienie o ogłoszeniu upadłości obejmującą likwidację majątku. Na obecnym etapie, w związku z zarzutami dotyczącymi podziału sumy uzyskanej ze

sprzedaży nieruchomości, został dokonany nowy podział. Pomimo wpisu hipoteki należności gminy nie zostały zaspokojone.

Wobec drugiego dłużnika postanowienie o ogłoszeniu upadłości obejmującej likwidację majątku Sąd Rejonowy w Olsztynie wydał w dniu 12 maja 2005r. Zaległość tego podatnika wynosi **76.022,81 zł** Majątek w postępowaniu likwidacyjnym został sprzedany, a wierzytelność II kategorii nie znalazły pokrycia z tytułu sprzedaży majątku tejże spółki. Postępowanie upadłościowe zostało zakończone.

U trzeciego podatnika z zaległością **13.501,83 zł** zostały skierowane do Urzędu Skarbowego tytuły wykonawcze, które zostały w części zrealizowane. Komornik Warmiński – Mazurskiego Urzędu Skarbowego w Olsztynie przekazał zaległe należności w kwocie 10.119,83 zł w 2011r.

U czwartego podatnika z zaległością **84.400,24 zł** została ogłoszona upadłość w październiku 2008 roku. W związku ze zgłoszeniem wierzytelności do Sądu Rejonowego, która opiewała na kwotę 44.635,64 zł otrzymaliśmy zaległe środki od Syndyka w kwocie 17.131,00 zł. Podatek w tym roku nie był regulowany przez Syndyka z uwagi na brak środków z upadłej firmy. Z związku z powyższym, Syndyk skierował pismo do sądu o zakończeniu upadłości, gdyż nie ma już majątku który można byłoby spieniężyć i regulować zaległe należności. W dniu 1 lipca 2010 roku Sąd rejonowy w Olsztynie wydał postanowienie o umorzeniu postępowania upadłościowego. Urząd Gminy ponownie wystąpił do Urzędu Skarbowego z egzekucją.

Piąty podatek z zaległością **4.722,00 zł** ma wystawione tytuły wykonawcze. W dniu 11.03.2011 roku wpłynęła kwota 2.360,00 zł, która została wyegzekwowana przez komornika.

U szóstego podatnika z zaległością **12.306,16 zł** należności były wpłacane z opóźnieniem i bez odsetek, które były potrącały z wpłaty głównej przez Urząd Gminy Gietrzwałd, a na tą drobną niedopłatę były wystawione tytuły wykonawcze, które zostały już zrealizowane. Dłużnik pozostała zaległość tj. 12.306,16 zł wpłacił sam i zobowiązał się do sumiennego wpłacania podatków.

Siódmy podatek posiadający na koniec roku zaległość **37.525,20 zł** miał wystawione tytuły wykonawcze, które przez dłuższy czas nie były realizowane przez Urząd Skarbowy w Sopocie, w związku z tym zostało skierowane zapytanie do Naczelnika Urzędu Skarbowego na

jakim etapie prowadzona jest egzekucja. Po naszej interwencji Urząd Skarbowy w Sopocie przystąpił do realizacji tytułów wykonawczych wystawionych przez Urząd Gminy w Gietrzwałdzie. Na rachunek Urzędu Gminy w 2011 roku wpłynęła kwota 33.900,20 zł.

W przypadku pozostałych dłużników prowadzone jest postępowanie egzekucyjne. Wystawiono 61 upomnień na kwotę 602.777,93 zł. oraz 43 tytułów wykonawczych na kwotę 24.3316,40 zł. Na poczet zaległości do 18.03.2010r. wpłynęła kwota 58.686,19 zł.

W opłacie adiacenckiej zaległość na dzień 31.12.2010r. wynosiła **14.150,72 zł** (w 2009 r. 10.585,80 zł) co wskazuje na wzrost zaległości o 3.564,92 zł. Wydano 14 nowych decyzji dotyczących opłaty adiacenckiej w 2010 r. na kwotę 72.054,75 zł., a w 2009r.7 umów na kwotę 45.532,50 zł. Główną zaległość stanowi 4 podatników. Są to osoby nieposiadające majątku z którego można przeprowadzić egzekucję. Pomimo rozłożenie tych należności na dogodne raty nie zostały dotrzymane terminy płatności. Zaległość czwartego podatnika wynika z nieopłacenia dodatkowych odsetek od rozłożenia na raty opłaty adiacenckiej.

Realizacja dochodów według klasyfikacji budżetowej została przedstawiona w załączniku Nr 1.

Wydatki ogółem w 2010 roku zrealizowano w wysokości **16.335.387,27zł** i zostały wykonane w 92,5%, natomiast w roku 2009 wynosiły **22.223.870,36 zł** i zostały wykonane w 91,1%.

Struktura wydatków jest następująca:

- wydatki bieżące 13.795.593,45 zł na plan 14.322.575,75 zł tj. 96,3% (w 2009r. – 90,9%)
- wydatki majątkowe 2.539.793,82 zł na plan 3.328.302 zł tj.76,3% (w 2009r. - 91,2%)

Wydatki bieżące obejmują:

- płace i pochodne od wynagrodzeń - 6.133.414,14 zł na plan 6.267.398,51 zł tj. 97,9%
- wynagrodzenia bezosobowe - 121.391,76 zł na plan 137.846,00 zł tj. 88,1
- dotacje – 1.017.137,52 na plan 1.017.142,89 zł tj. 100,0%
- wynagrodzenia agencyjno prowizyjne (inkaso softysów) – 76.877,27 zł na plan 76.910,00 zł tj. 100,0%
- odpisy na zakładowy fundusz świadczeń socjalnych - 261.277,00 zł na plan 261.277,00 zł tj. 100,0%
- wydatki rzeczowe – 6.185.495,76 zł na plan 6.562.001,35 zł tj. 94,3%.

Szczegółowe wykonanie wydatków w poszczególnych działach i rozdziałach przedstawiono w załączniku Nr 2.

Wydatki inwestycyjne w 2010 roku stanowiły 14,4% ogólnych wydatków budżetowych (w 2009 roku – 39,8%).

Na planowane nakłady inwestycyjne w kwocie 3.328.302,00 zł wykorzystano 2.539.793,82 zł tj. 76,3% (w 2009 roku 9.703.288,62 zł tj. 91,2%). Szczegółowe wykonanie zadań inwestycyjnych zawiera załącznik Nr 3.

Pożyczki i kredyty w 2010r.

Według stanu na dzień 31 grudnia 2010r. Gmina Gietrzwałd posiada osiem pożyczek i trzy kredyty, z tytułu których **zadłużenie wynosi 7.828.500,84 zł** (w 2009r. 9.690.797,37 zł).

Stan pożyczek i kredytów na 31 grudnia 2010r. przedstawiono w załączniku Nr 4.

W trakcie 2010r. wydano na obsługę zadłużenia **2.495.535,09 zł** (w 2009r. 2.009.716,22 zł). Z kwoty tej na spłatę kapitału wydatkowano **2.144.191,69 zł**, natomiast spłata odsetek od pożyczek i kredytów pochłonęła 351.343,40 zł. Wskaźnik zadłużenia gminy na dzień 31 grudnia 2010r. wynosi **44,56%** (w 2009r. 55,2%). W 2010r. Gmina zaciągnęła kolejną pożyczkę w Wojewódzkim Funduszu Ochrony Środowiska i Gospodarki Wodnej w Olsztynie na kwotę **428.295 zł** na zadanie inwestycyjne pn. „Budowa sieci wodociągowej i kanalizacyjnej w m. Biesal, Salminek, Jadaminy, Guzowy Piec, Guzowy Młyn, Śródka, Pęglity- etap II”

Ponadto Gmina Gietrzwałd w 2010r. wystąpiła do Wojewódzkiego Funduszu Ochrony Środowiska i Gospodarki Wodnej w Olsztynie o umorzenie trzech pożyczek w kwocie ogólnej **146.399,84 zł** (10% zaciągniętej pożyczki od każdego zadania) na następujące zadania inwestycyjne:

1. Kanalizacja sanitarna w m. Sząbruk, Unieszewo – **79.999,84 zł**
2. Kanalizacja sanitarna dla m. Sząbruk, Unieszewo – II etap, wieś Unieszewo – **50.000 zł**
3. Budowa sieci wodociągowej i kanalizacji sanitarnej wraz z przepompownią ścieków w m. Naterki – **16.400 zł**

Umorzone kwoty zostały przeznaczone na dofinansowanie dwóch zadań pn:

1. Budowa sieci wodociągowej i kanalizacji sanitarnej w m. Biesal, Salminek, Jadaminy, Guzowy Piec, Guzowy Młyn, Śródka. Pęglity - etap III
2. Termomodernizacja budynku świetlicy w Unieszewie.

Ogółem zadłużenie Gminy Gietrzwałd z tytułu zaciągniętych pożyczek i kredytów zmniejszyło się w stosunku do 2009 roku o kwotę **1.862.296,53 zł**.

Zobowiązania wymagalne na dzień 31.12.2010r. nie wystąpiły.

Na 31 grudnia 2010r. według bilansu z wykonania budżetu Gmina Gietrzwałd wystąpiła nadwyżka budżetu w kwocie **1.231.475,33 zł**, która zmniejszyła skumulowany niedobór na zasobach budżetu na 31 grudnia 2009r. z kwoty 8.515.251,30 zł do kwoty 7.137.376,13 zł, ale dzięki uzyskaniu wolnych środków wynikających z rozliczeń z tytułu kredytów i pożyczek długoterminowych wynik jest dodatni i wynosi **691.124,71 zł**. Są to środki do dyspozycji Rady Gminy Gietrzwałd na 2011 rok.

Trzeba nadmienić, iż część tej kwoty tj. **635.352 zł** została zaangażowana przy tworzeniu projektu budżetu na 2011r.

Sprawozdanie roczne z wykonania budżetu Gminy Gietrzwałd składa się z następujących załączników:

1. Załącznik Nr 1 Wykonanie budżetu Gminy Gietrzwałd za okres od 1 stycznia do 31 grudnia 2010r. – dochody.
2. Załącznik Nr 2 Wykonanie budżetu Gminy Gietrzwałd – wydatki.
3. Załącznik Nr 3 Realizacja zadań inwestycyjnych za okres od 1 stycznia 2010 do 31 grudnia 2010r.
4. Załącznik Nr 4 Informacja o zobowiązaniach Gminy Gietrzwałd w zakresie pożyczek, kredytów za rok 2010.
5. Załącznik Nr 5 Sprawozdanie za 2010 rok z działalności Gminnego Ośrodka Pomocy Społecznej w Gietrzwałdzie.
6. Załącznik Nr 6 Sprawozdanie z wykonania planu finansowego i działalności samorządowej instytucji kultury – Gminnego Ośrodka Kultury w Gietrzwałdzie za okres od 1.01.2010r. do 31.12.2010r.
7. Załącznik Nr 7 Sprawozdanie Zakładu Gospodarki Komunalnej w Gietrzwałdzie z działalności rzeczowo- finansowej za rok 2010.
8. Załącznik Nr 8 Informacja o stanie mienia Gminy Gietrzwałd.

Gietrzwałd, dnia 30 marca 2011r.

SKARBNIK GMINY


Józef Greifenberg

WÓJT


Mieczysław Ziółkowski

**WYKONANIE BUDŻETU GMINY GIETRZWAŁD
ZA OKRES OD 1 STYCZNIA 2010r. DO 31 GRUDNIA 2010r.**

A. DOCHODY

Dział	Rozdział	§	Treść	Plan 2010r.	Wykonanie na 31.12.2010r.	% wykonanie 6:5	Wskaźnik wykonania dochodów za 2009 rok
				5	6	7	8
010	2	3	4				
			Rolnictwo i łowiectwo	232.420,61	216.946,31	93,3	104,2
	01010		<i>Infrastruktura wodociągowa i sanitarna wsi</i>	45.500	30.025,70	66,0	108,5
		0920	Pozostałe odsetki	500	661	132,2	129,1
		0970	Wpływy z różnych dochodów – partycypacja – za włączenie się do istniejących sieci wodociągowych	45.000	29.364,70	65,3	129,3
	01095		<i>Pozostała działalność</i>	186.920,61	186.920,61	100,0	100,0
		2010	Dotacje celowe otrzymane z budżetu państwa na realizację zadań bieżących z zakresu administracji rządowej oraz innych zadań, zleconych gminie	155.920,61	155.920,61	100,0	100,0
		2710	Wpływy z tytułu pomocy finansowej udzielanej między jst na dofinansowanie własnych zadań bieżących	31.000	31.000	100,0	
020			Leśnictwo	6.600	2.948,46	44,7	75,4
	02095		<i>Pozostała działalność</i>	6.600	2.948,46	44,7	75,4
		0750	Dochody z najmu i dzierżawy	6.600	2.948,46	44,7	75,4
600			Transport i łączność	130.995	137.741,59	105,2	100,0

60014		Bieżące utrzymanie nieutwardzonych dróg powiatowych	9.995	9.995	100,0	100,0	100,0
	2320	Dotacje celowe otrzymane z powiatu na zadania bieżące realizowane na podstawie porozumienia między jednostkami samorządu terytorialnego	9.995	9.995	100,0	100,0	100,0
60016		Drogi publiczne gminne	121.000	127.746,59	105,6	100,0	100,0
	2700	Środki na dofinansowanie własnych zadań bieżących gmin pozyskane z innych źródeł	1.000	1.000	100,0		
	6207	Dotacje celowe w ramach programów finansowanych z udziałem środków europejskich	0 ^{x)}	6.746,59 ^{x)}	0		
	6300	Wpływy z tytułu pomocy finansowej udzielanej między jst na dofinansowanie własnych zadań inwestycyjnych i zakupów inwestycyjnych	120.000 ^{x)}	120.000 ^{x)}	100,0		
700		Gospodarka mieszkaniowa	2.053.500	2.379.068,83	115,9		79,5
	70005	Gospodarka gruntami i nieruchomościami	2.053.500	2.379.068,83	115,9		79,5
	0470	Wpływy z opłat za zarząd, użytkowanie i użytkowanie wieczyste nieruchomości	18.500	29.952,51	161,9		83,9
	0490	Opłaty adiacenckie	114.000	114.830,20	100,7		113,8
	0750	Dochody z najmu i dzierżawy składników majątkowych jednostki samorządu terytorialnego oraz innych umów o podobnym charakterze	51.000	54.826,64	107,5		96,8
	0770	Wpływy z tytułu odpłatnego nabycia prawa własności nieruchomości	1.870.000 ^{x)}	2.167.253,09 ^{x)}	115,9		76,8
	0920	Pozostałe odsetki	0	12.206,39	0		98,5
710		Działalność usługowa	257.920	259.819,24	100,7		102,5
	71004	Plany zagospodarowania przestrzennego	257.920	259.819,24	100,7		102,5
	0490	Wpływy z rent planistycznych	107.000	108.852,80	101,7		102,5
	0920	Pozostałe odsetki	5.900	5.946,44	100,8		
	0960	Otrzymane darowizny w postaci pieniężnej	145.020	145.020	100,0		
750		Administracja publiczna	92.630	100.144,81	108,1		114,5

75011		Warmińsko – Mazurski Urząd Wojewódzki w Olsztynie	50.000	50.000	100,0	100,0	100,0
	2010	Dotacje celowe otrzymane z budżetu państwa na realizację zadań bieżących z zakresu administracji rządowej oraz innych zadań, zleconych gminie	50.000	50.000	100,0	100,0	100,0
75023		Urząd Gminy w Gietrzwałdzie	34.100	41.614,81	122,0	189,3	
	0570	Grzywny, mandaty i inne kary pieniężne od osób fizycznych	5.000	5.000	100,0	0,0	
	0830	Wpływy z usług	6.000	9.031,38	150,5	361,6	
	0960	Otrzymane darowizny w postaci pieniężnej	23.100	23.100	100,0	0,0	
	0970	Wpływy z różnych dochodów	0	4.455,68	0	102,3	
	2360	Dochody jednostek samorządu terytorialnego związane z realizacją zadań z zakresu administracji rządowej oraz innych zadań zleconych ustawami	0	27,75	0	87,9	
75056		Spis powszechny i inne	8.530	8.530	100,0	0,0	
	2010	Dotacje celowe otrzymane z budżetu państwa na realizację zadań bieżących z zakresu administracji rządowej oraz innych zadań, zleconych gminie	8.530	8.530	100,0	0,0	
751		Urzędy naczelnych organów władzy państwowej, kontroli i ochrony prawa oraz sądownictwa	46.507	44.627	96,0	100,0	
75101		Prowadzenie i aktualizacja stałego rejestru wyborców	910	910	100,0	100,0	
	2010	Dotacje celowe otrzymane z budżetu państwa na realizację zadań bieżących z zakresu administracji rządowej oraz innych zadań, zleconych gminie	910	910	100,0	100,0	
75107		Wybory Prezydenta Rzeczypospolitej Polskiej	15.645	15.645	100,0		
	2010	Dotacje celowe otrzymane z budżetu państwa	15.645	15.645	100,0		

				na realizację zadań bieżących z zakresu administracji rządowej oraz innych zadań, zleconych gminie				
	75109			<i>Wybory do rad gmin, rad powiatów i sejmików województw, wybory wójtów, burmistrzów i prezydentów miast i referenda gminne, powiatowe i wojewódzkie</i>	29.952	28.072	93,7	
		2010		Dotacje celowe otrzymane z budżetu państwa na realizację zadań bieżących z zakresu administracji rządowej oraz innych zadań, zleconych gminie	29.952	28.072	93,7	
754				Bezpieczeństwo publiczne i ochrona przeciwpożarowa	10.400	10.700	102,9	100,0
	75412			<i>Ochotnicze Straże Pożarne</i>	3.900	4.200	107,7	100,0
		0830		Wpływy z różnych dochodów	3.000	3.300	110,0	100,4
		0960		Otrzymane darowizny w postaci pieniężnej	900	900	100,0	100,0
	75415			<i>Zadania ratownictwa górskiego i wodnego</i>	6.500	6.500	100,0	
		6290		Środki na dofinansowanie własnych inwestycji gmin pozyskane z innych źródeł	6.500 ^{x)}	6.500 ^{x)}	100,0	
756				Dochody od osób prawnych, od osób fizycznych i od innych jednostek nieposiadających osobowości prawnej oraz wydatki związane z ich poborem	6.604.445	6.682.843,11	101,2	95,4
	75601			<i>Wpływy z podatku dochodowego od osób fizycznych</i>	3.200	1.727,78	54,0	53,0
		0350		Podatek od działalności gospodarczej osób fizycznych, opłacany w formie karty podatkowej	3.200	1.718,98	54,0	53,0
		0910		Odsetki od nieterminowych wpłat z tytułu podatków i opłat	0	8,80	0	0,0
	75615			<i>Wpływy z podatku rolnego, podatku leśnego, podatku od czynności cywilno-prawnych,</i>	1.988.140	2.165.546,48	108,9	87,8

		<i>podatków i opłat lokalnych od osób prawnych i innych jednostek organizacyjnych</i>					
	0310	Podatek od nieruchomości	1.634.700	1.813.761,26	111,0		83,4
	0320	Podatek rolny	124.000	122.054,50	98,4		109,4
	0330	Podatek leśny	174.000	173.821,76	100,0		100,0
	0340	Podatek od środków transportowych	11.540	14.277	123,7		131,1
	0490	Wpływy z opłaty prolongacyjnej	0	640	0		0,0
	0500	Podatek od czynności cywilnoprawnych	9.200	5.887	64,0		99,3
	0910	Odsetki od nieterminowych wpłat z tytułu podatków i opłat	15.000	16.632,01	110,9		218,3
	2440	Dotacja przekazana z PFRON	19.700	18.472,95	93,8		100,0
	75616	<i>Wpływy z podatku rolnego, podatku leśnego, podatku od spadków i darowizn, podatku od czynności cywilnoprawnych oraz opłat lokalnych od osób fizycznych</i>	1.907.150	1.883.332	98,8		108,2
	0310	Podatek od nieruchomości	1.202.000	1.216.172,62	101,2		103,3
	0320	Podatek rolny	201.000	182.715,90	90,9		120,2
	0330	Podatek leśny	14.000	14.053,66	100,4		100,2
	0340	Podatek od środków transportowych	7.000	9.233,80	131,9		59,4
	0360	Podatek od spadków i darowizn	21.000	34.384,43	163,7		111,4
	0430	Wpływy z opłaty targowej	9.500	9.212	97,0		81,6
	0440	Wpływy z opłaty miejscowej	36.000	33.177,49	92,2		83,8
	0490	Wpływy z opłaty prolongacyjnej	2.050	11,36	0,6		71,3
	0500	Podatek od czynności cywilnoprawnej	380.000	354.597,31	93,3		124,7
	0690	Wpływy z różnych opłat – koszty upomnienia	3.600	6.212,13	172,6		95,4
	0910	Odsetki od nieterminowych wpłat z tytułu podatków i innych opłat	13.000	6.627,25	51,0		117,3
	2440	Dotacja przekazana z PFRON	18.000	16.934,05	94,1		105,9
	75618	<i>Wpływy z opłaty skarbowej</i>	114.200	138.800,21	121,5		85,5
	0410	Wpływy opłaty skarbowej	36.200	33.250	91,9		85,5
	0480	Wpływy z opłat za zezwolenie na sprzedaż	73.000	78.687,41	107,8		

			alkoholu						
	0690		Wpływy z różnych opłat		5.000	26.862,80		537,3	
	75621		<i>Udział gmin w podatkach stanowiących dochód budżetu państwa</i>		2.591.755	2.493.436,64		96,2	93,2
	0010		Podatek dochodowy od osób fizycznych		2.499.755	2.446.156		98,7	90,9
	0020		Podatek dochodowy od osób prawnych		92.000	47.280,64		51,4	229,9
758			Różne rozliczenia		4.368.425	4.382.540,70		100,3	100,4
	75801		<i>Część oświatowa subwencji ogólnej dla jednostek samorządu terytorialnego</i>		3.442.489	3.442.489		100,0	67,2
	2920		Subwencje ogólna z budżetu państwa		3.442.489	3.442.489		100,0	67,2
	75807		<i>Część wyrównawcza subwencji ogólnej dla gmin</i>		843.896	843.896		100,0	100,0
	2920		Subwencje ogólna z budżetu państwa		843.896	843.896		100,0	100,0
	75814		<i>Różne rozliczenia finansowe</i>		50.000	64.115,70		128,2	129,8
	0920		Pozostałe odsetki od rachunków bankowych		50.000	64.115,70		128,2	129,8
	75831		<i>Część równoważąca subwencji ogólnej dla gmin</i>		32.040	32.040		100,0	100,0
	2920		Subwencje ogólna z budżetu państwa		32.040	32.040		100,0	100,0
801			Oświata i wychowanie		324.280	381.040,01		117,5	130,9
	80101		<i>Szkoły podstawowe</i>		14.695	18.071,30		123,0	276,9
	0830		Wpływy z usług		2.700	5.747,86		212,9	1768,6
	0970		Wpływy z różnych dochodów		0	328,44		0	0,0
	2030		Dotacje celowe otrzymane z budżetu państwa na realizację własnych zadań bieżących gmin		11.995	11.995		100,0	100,0
	80104		<i>Przedszkola</i>		45.000	56.505,50		125,6	107,0
	0490		Wpływy z innych lokalnych opłat pobieranych przez jednostki samorządu terytorialnego na podstawie odrębnych ustaw		45.000	56.505,50		125,6	93,4
	80110		<i>Gimnazjum w Gietrzwałdzie</i>		103.000	105.049,11		102,0	166,9
	0830		Wpływy z usług		94.500	96.509,51		102,1	87,8
	0970		Wpływy z różnych dochodów		8.500	8.539,60		100,5	216,6
	80113		<i>Dowożenie uczniów do szkół</i>		13.100	14.252		108,8	154,1

	0830	Wpływy z usług	11.400	14.252	125,0	163,3
	0970	Wpływy z różnych dochodów	1.700	0	0	100,1
80148		<i>Stołówki szkolne i przedszkolne</i>	148.200	186.877,10	126,1	
	0830	Wpływy z usług	148.200	186.877,10	126,1	
	80195	<i>Pozostała działalność</i>	285	285	100,0	100,0
	2030	Dotacje celowe otrzymane z budżetu państwa na realizację własnych zadań bieżących gmin	285	285	100,0	100,0
852		Pomoc społeczna	2.150.020	2.155.581,41	100,3	100,5
	85202	<i>Domy pomocy społecznej</i>	3.600	4.920	136,7	160,0
	0970	Wpływy z różnych dochodów	3.600	4.920	136,7	160,0
	85212	<i>Świadczenia rodzinne oraz składki na ubezpieczenie emerytalne i rentowe z ubezpieczenia społecznego</i>	1.670.885	1.679.630,94	100,5	100,7
	2010	Dotacje celowe otrzymane z budżetu państwa na realizację zadań bieżących z zakresu administracji rządowej oraz innych zadań zleconych gminie	1.664.885	1.664.885	100,0	100,0
	2360	Dochody gminy związane z realizacją zadań z zakresu administracji rządowej oraz innych zadań zleconych ustawami	6.000	14.745,94	245,8	276,4
	85213	<i>Składki na ubezpieczenie zdrowotne opłacane za osoby pobierające niektóre świadczenia z pomocy społecznej</i>	18.279	18.161,84	99,4	98,7
	2010	Dotacje celowe otrzymane z budżetu państwa na realizację zadań bieżących z zakresu administracji rządowej oraz innych zadań zleconych gminie	6.625	6.625	100,0	98,5
	2030	Dotacje celowe otrzymane z budżetu państwa na realizację własnych zadań bieżących gmin	11.654	11.536,84	99,0	99,0
	85214	<i>Zasilki i pomoc w naturze oraz składki na ubezpieczenie emerytalne i rentowe</i>	91.086	91.086	100,0	99,3
	2030	Dotacje celowe otrzymane z budżetu państwa	91.086	91.086	100,0	99,0

			na realizację własnych zadań bieżących gmin					
85216			Zasilki stare	121.266	119.775,67		98,8	
	2030		Dotacje celowe otrzymane z budżetu państwa na realizację własnych zadań bieżących gmin	121.266	119.775,67		98,8	
85219			Gminny Ośrodek Pomocy Społecznej w Gietrzwałdzie	88.234	88.234		100,0	100,0
	2030		Dotacje celowe otrzymane z budżetu państwa na realizację własnych zadań bieżących gmin	88.234	88.234		100,0	100,0
85228			Usługi opiekuńcze	8.000	5.102,96		63,8	99,5
	0970		Wpływy z różnych dochodów	8.000	5.102,96		63,8	99,5
85295			Pozostała działalność	148.670	148.670		100,0	100,0
	2030		Dotacje celowe z budżetu państwa na realizację własnych zadań bieżących gmin	148.670	148.670		100,0	100,0
853			Pozostałe zadania w zakresie polityki społecznej	148.400,60	134.866,14		90,9	99,1
			Pozostała działalność	148.400,60	134.866,14		90,9	99,1
	2007		Dotacje celowe w ramach programów finansowanych z udziałem środków europejskich	140.945,30	128.090,78		90,9	
	2009		Dotacje celowe w ramach programów finansowanych z udziałem środków własnych	7.455,30	6.775,36		90,9	99,1
854			Edukacyjna opieka wychowawcza	50.249	50.248,48		100,0	97,8
			Pomoc materialna dla uczniów	50.249	50.248,48		100,0	92,7
	2030		Dotacje celowe otrzymane z budżetu państwa na realizację własnych zadań bieżących gmin	50.249	50.248,48		100,0	92,7
900			Gospodarka komunalna i ochrona środowiska	150.382,86	148.757,13		98,9	184,2
			Gospodarka ściekowa i ochrona wód	64.533	63.151,32		97,9	186,5
	0920		Pozostałe odsetki	100	1.389		1389,0	106,0
	0970		Wpływy z różnych dochodów w tym: • Partycypacja w kosztach bud. kanalizacji	64.433	61.762,32		95,9	186,9
			Gospodarka odpadami	2.400	350,15		14,6	59,0

	0400	Wpływy z opłaty produktowej	2.400	350,15	14,6	59,0
90011		<i>Fundusz Ochrony Środowiska i Gospodarki Wodnej</i>	64.449,86	64.449,86	100,0	0,0
	0970	Wpływy z różnych dochodów	64.449,86	64.449,86	100,0	0,0
90095		<i>Pozostała działalność</i>	19.000	20.805,80	109,5	179,9
	0970	Wpływy z różnych dochodów	19.000	20.805,80	109,5	179,9
921		Kultura i ochrona dziedzictwa narodowego	6.100	12.936,27	212,1	181,4
	92109	<i>Domy i ośrodki kultury, świetlice i kluby</i>	3.100	7.336,27	236,7	0,0
	0830	Wpływy z usług	3.100	3.100	100,0	
	0970	Wpływy z różnych dochodów	0	4.236,27	0	0,0
	92116	<i>Bibliotek</i>	3.000	3.000	100,0	100,0
	2320	Dotacje celowe otrzymane z powiatu na zadania bieżące realizowane na podstawie porozumień (umów) między jednostkami samorządu terytorialnego	3.000	3.000	100,0	100,0
	92195	<i>Pozostała działalność</i>	0	2.600	0	100,0
	6290	Środki na dofinansowanie własnych inwestycji gmin pozyskane z innych źródeł	0 ^{x)}	2.600 ^{x)}	0	
926		Kultura fizyczna i sport	510.875,47	466.053,11	91,2	69,4
	92601	<i>Obiekty sportowe</i>	454.625,47	457.513,11	100,6	69,4
	0580	Grzywny i inne kary pieniężne od osób prawnych	0	2.887,67	0	
	0960	Otrzymane darowizny w postaci pieniężnej	5.100	5.100	100,0	
	0970	Wpływy z różnych dochodów	11.122,47	11.122,47	100,0	
	6207	Dotacje celowe w ramach programów finansowanych z udziałem środków europejskich	438.403 ^{x)}	438.403 ^{x)}	100,0	0,0
	92695	<i>Pozostała działalność</i>	56.250	8.540	15,2	
	6207	Dotacje celowe w ramach programów finansowanych z udziałem środków europejskich	56.250 ^{x)}	8.540 ^{x)}	15,2	
		Dochody ogółem	17.144.150,54	17.566.862,60	102,5	95,5

x) w tym: Plan i wykonanie dochodów majątkowych

600	60016	6207	Dotacje celowe w ramach programów finansowanych z udziałem środków europejskich	0	6.746,59	0
600	60016	6300	Wpływy z tytułu pomocy finansowej udzielanej między jst na dofinansowanie własnych zadań inwestycyjnych i zakupów inwestycyjnych	120.000	120.000	100,0
700	70005	0770	Wpływy z tytułu odpłatnego nabycia prawa własności nieruchomości	1.870.000	2.167.253,09	115,9
754	75415	6290	Środki na dofinansowanie własnych inwestycji gmin pozyskane z innych źródeł	6.500	6.500	100,0
921	92195	6290	Środki na dofinansowanie własnych inwestycji gmin pozyskane z innych źródeł	0	2.600	0
926	92601	6207	Dotacje celowe w ramach programów finansowanych z udziałem środków europejskich	438.403	438.403	100,0
926	92695	6207	Dotacje celowe w ramach programów finansowanych z udziałem środków europejskich	56.250	8.540	15,2
			Razem	2.491.153	2.750.042,68	110,4

SKARBNIK GMINY

Józef Greifenberg

WOJTY

Mieczysław Ziółkowski

Dział	Rozdział	§	Nazwa	Plan na 2010 r.	Wydatki do 31.12.2010 r.	Wskaźnik % (6:5)
1	2	3	4	5	6	7
010			Rolnictwo i łowiectwo	1.098.393,61	1.093.565,03	99,6
	01010		Infrastruktura wodociągowa I sanitacyjna wsi	935.473,00	931.332,44	99,6
		6050	Wydatki inwestycyjne jednostek budżetowych :	935.473,00	931.332,44	99,6
			Budowa sieci wodociągowej i kanalizacji sanitarnej w m. Biesal, Salminek, Jadaminy, Guzowy Piec, Guzowy Młyn, Śródka, Pęglity etap II – 760.000,00			
			Budowa sieci wodociągowej i kanalizacji sanitarnej w m. Biesal, Salminek, Jadaminy, Guzowy Piec, Guzowy Młyn, Śródka, Pęglity etap III – 117.700,00			
			Utworzenie strefy przedsiębiorczości w Barwinach wraz z budową infrastruktury drogowej i wodno-kanalizacyjnej – 49.879,19			
			Budowa sieci wodociągowej i kanalizacji sanitarnej w Worytach -3.753,25			
	01030		Izby Rolnicze	7.000,00	6.311,98	90,2
		2850	Wpłaty na rzecz Izby Rolniczej	7.000,00	6.311,98	90,2
	01095		Pozostała działalność	155.920,61	155.920,61	100,0
		4110	Składki na ubezpieczenia społeczne	271,80	271,80	100,0
		4120	Składki na Fundusz Pracy	44,10	44,10	100,0
		4170	Wynagrodzenia bezosobowe	1.800,00	1.800,00	100,0
		4210	Zakup materiałów i wyposażenia	179,31	179,31	100,0
		4430	Różne opłaty i składki	152.863,35	152.863,35	100,0
		4740	Zakup materiałów papierniczych do sprzętu drukarskiego i urzędzeń kserograficznych	612,05	612,05	100,0
		4750	Zakup akcesoriów komputerowych, w tym programów i licencji	150,00	150,00	100,0
			w tym wydatki rzeczowe –78.400,31			
			- zwrot podatku akcyzowego rolnikom- 76.863,05			
			- zakup materiałów papierniczych do sprzętu drukarskiego, materiałów biurowych - 479,31			
			- wynagrodzenia bezosobowe, składki ZUS – 1.057,95			
600			Transport i łączność	1.097.302,18	1.059.909,05	96,6
	60014		Utrzymanie dróg powiatowych	9.995,00	9.995,00	100,0
		4270	Zakup usług remontowych w zakresie utrzymania dróg	1.680,00	1.680,00	100,0
		4300	Zakup usług pozostałych	8.315,00	8.315,00	100,0
			w tym :			
			- usługi remontowe w zakresie utrzymania dróg powiatowych, profilowanie i równanie poboczy, odśnieżanie, usługi koparko- ładowarką – 9.995,00			
	60016		Drogi publiczne gminne	990.679,18	970.348,46	98,00
		4210	Zakup materiałów i wyposażenia	16.000,00	15.771,09	98,6
		4270	Zakup usług remontowych w zakresie utrzymania dróg	74.600,00	67.091,13	89,9
		4300	Zakup usług pozostałych	338.279,18	328.707,92	97,2
		4430	Różne opłaty i składki	2.800,00	2.524,50	90,2
			w tym wydatki rzeczowe – 414.094,64			
			- zakup kwiatów do skrzynek przyozdobienie mostów, krzewów do obsadzenia terenów zielonych przy parkingach – 2.199,50			
			- zakup paliwa do koszenia poboczy dróg, parku oraz			

	<p>łopaty do śniegu – 317,77</p> <ul style="list-style-type: none"> - zakup żużlu do naprawy drogi w Gronitach – 379,54 - zakup kostki chodnikowej dla m. Sząbruk ze środków za zajęcie I miejsca w konkursie „Czysta Wieś z 2009 roku” – 8.000,00 - zakup tabliczek informacyjnych z nazwami ulic w Gietrzwałdzie – 2.967,04 - zakup słupków ostrzegawczych ustawionych przy drodze gminnej Gronity, Unieszewo – 230,58 - zakup części do kosiarki samojezdnej do koszenia terenu poboczy dróg- 251,97 - zakup soli do zimowego utrzymania dróg- 1.068,72 - zakup cementu do bieżących napraw dróg, trawy 355,97 - zakup kruszywa na utwardzenie nawierzchni dróg gminnych w Gronitach i Naterkach – 10.103,28 - wykonano prace renowacyjne rowów odwadniających, wykonano nowe rowy odwadniające w m. Gronity – 10.382,20 - remont dróg gminnych naprawa poboczy, równanie i profilowanie dróg – 33.074,24 - zakup mieszanki do stabilizacji na drogę w Naterkach – 6.429,25 - zakup kruszywa na drogi gminne Solanowo Sząbruk, Guzowy Piec, Gietrzwałd – 6.711,76 - wykonano wjazd w Gietrzwałdzie ul. Olsztyńska -390,40 - odśnieżanie dróg gminnych – 208.373,41 - opłacono przyłącze gazociągu wraz z przyłączami gazu w Naterkach – 7.183,38 - transport tłucznia , załadunek i zbieranie piachu z poboczy dróg ZGK – 36.247,52 - transport żużlu na drogę gminną w Gronitach – 780,80 - opłacono odbitki map do budowy wiaty na działce gminnej w Unieszewie oraz do wydania decyzji na budowę drogi Unieszewo Barwiny oraz pozwolenia wodno prawnego SUW w Gietrzwałdzie – 103,95 - wykonano usługę wałowania ścieżki rekreacyjnej w Gietrzwałdzie – 90,00 - opłacono usługi koparko-ładowarką na drogach gminnych, układanie płyt – 55.883,32 - wykonano remont chodnika oraz zjazdu obok Szkoły w Sząbruku – 4.325,80 - wykonano utwardzenie drogi, załadunek żużlu na drodze w Gronitach- 5.656,59 - transport mieszanki do stabilizacji, transport kruszywa , załadunek piasku, żwiru na utrzymanie dróg- 5.186,37 - wykonano naprawę poboczy plantowanie ręczne w Gietrzwałdzie - 1.944,58 - opłacono za ustawienie toalet przenośnych w Gietrzwałdzie podczas odpustu – 834,60 - wykonano naprawę kosiarki samojezdnej -97,60 - wykonano umocnienie skarpy kamieniem przy stawie w Gronitach nagroda sołectwa „Czysta i piękna zagroda” – 2.000,00 - opłata za umieszczenie urządzeń w pasie drogowym - 2.524,50 			
	6050 Wydatki inwestycyjne jednostek budżetowych:	559.000,00	556.253,82	99,5
	Budowa drogi gminnej od drogi Gietrzwałd-Woryty w kierunku Rentyn – 24.776,46			
	Odnowienie istniejących nawierzchni asfaltowych na drogach gminnych w Unieszewie i Nagładach – 269.999,52			

		Budowa drogi gminnej Kudypy- Gronity zakup kruszywa obetonowanych elementów - korytek - 65.655,52			
		Przebudowa przepustów pod drogą i budowa odcinka kanalizacji burzowej oraz prace ziemne przy drogach w Gronitach – 62.822,32			
		Budowa sieci burzowej oraz wykonanie nawierzchni utwardzonej z polbruku na ul. Ogrodowej w Gietrzwałdzie – 133.000,00 (z tego środki Funduszu Sołeckiego Gietrzwałd - 2.910,82 zakup kostki polbruk)			
	60095	Pozostała działalność	96.628,00	79.565,59	82,3
	4110	Składki na ubezpieczenia społeczne	500,00	184,98	37,0
	4120	Składki na Fundusz Pracy	50,00	0	0
	4170	Wynagrodzenia bezosobowe	7.500,00	7.329,84	97,7
	4210	Zakup materiałów i wyposażenia	65.786,00	55.754,30	84,8
	4270	Zakup usług remontowych	17.514,00	12.286,13	70,2
	4300	Zakup usług pozostałych	5.278,00	4.010,34	76,0
		w tym wydatki rzeczowe funduszu sołeckiego – 79.565,59 RS Biesal – zakup paliwa, trawy utrzymanie terenów zielonych - 32,24 RS Łęguty – zakup paliwa do koszenia terenu sołectwa, kruszywa na drogi , wywóz nieczystości z koszy- 6.713,48 RS Gietrzwałd – wykonano modernizację chodnika ul. Olsztyńska 80mb – 7.999,54 RS Łupstych - zakup piasku, cementu na wykonanie podsypki oraz wykonanie chodnika o długości 72mb – 6.355,59 RS Gronity – zakup paliwa i części do kosi, folii do uszczelnienia oczka wodnego, tablicy informacyjnej oraz tablicy edukacyjnej, wykonano umocnienie skarpy przy stawie naturalnym kamieniem - 3.390,48 RS Nagłady – zakup paliwa do koszenia terenu sołectwa, elementów drewnianych, papy, gąsiorów, cementu, obrzeży i bloczków betonowych do budowy wiaty i przystanku, transport gruzu i destruktu na drogę w Nagładach – 10.906,23 RS Naterki – zakup kosi spalinowej, paliwa do koszenia terenu sołectwa, farb, trawy, roślin ozdobnych, tablicy informacyjnej, koszenie terenu sołectwa oraz przygotowanie płyty boiska – 6.816,49 RS Parwólki – wykonano wiatę drewnianą przystanek oraz wyrównano teren boiska na terenie wsi – 4.294,40 RS Łąjsy – zakup kosi spalinowej, paliwa do koszenia terenu sołectwa, farb do malowania przystanku i placu zabaw 2.999,99 RS Pęglity – zakup kosi, kwiatów, krzewów ozdobnych, donic ogrodowych do upiększania wsi 2.591,40 RS Rapaty - koszenie terenu sołectwa – 600,00 RS Śródka – zakup paliwa do koszenia terenu sołectwa, krzewów ozdobnych, kwiatów do upiększania wsi, koszenie terenu sołectwa, elementów do budowy wiaty przystankowej, kostki polbruk oraz kompletów ogrodowych – 8.033,03 RS Sząbruk – zakup materiałów budowlanych do malowania przystanku, ziemi na klomby upiększanie wsi, zakup przystanku autobusowego, tablic z nazwami ulic, koszenie terenu sołectwa, wykonanie fundamentu betonowego pod wiatę przystankową – 11.613,22 RS Woryty – zakup części do kosiarki, paliwa do koszenia terenu sołectwa, materiałów dekoracyjnych do			

			przyozdobienia kapliczek, koszenie terenu sołectwa, płytek chodnikowych – 4.810,15 RS Unieszewo – zakup krzewów ozdobnych, środka chemicznego do oprysku chwastów, koszenie terenu sołectwa - 2.409,35			
630			Turystyka	300,00	0	0
	63001		Ośrodki informacji turystycznej	300,00	0	0
		6639	Dotacje celowe przekazane do samorządu województwa na inwestycje i zakupy inwestycyjne realizowane na podstawie porozumień między JST : Modernizacja i rozbudowa regionalnego systemu informacji turystycznej	300,00	0	0
700			Gospodarka mieszkaniowa	333.150,99	315.339,02	94,7
	70005		Gospodarka gruntami i nieruchomościami	331.188,88	313.376,91	94,6
		4170	Wynagrodzenia bezosobowe	3.000,00	0	0
		4300	Zakup usług pozostałych	102.500,00	102.306,53	99,8
		4430	Różne opłaty i składki	3.000,00	1.415,53	47,2
			w tym wydatki rzeczowe –103.722,06 - wykonano mapy sytuacyjno wysokościowe dla celów projektowych, sprzedaży, wypisy i wyrisy z rejestru gruntów zamiana gruntów – 7.389,69 - wykonano mapy sytuacyjno wysokościowe dla obszaru Barwiny w obrębie Unieszewo - 4.758,00 - wykonano mapy sytuacyjno wysokościowe dla celów projektowych obręb Woryty – 3.294,00 - wykonano operaty szacunkowe dz. Naterki, kompleksu dz. w Nagładach, Karczmy Warmińskiej – 4.160,20 - wykonano aktualizacje map dla celów projektowych terenu Unieszewo – 5.075,20 - wykonano podział geodezyjny dz. W Unieszewie – 915,00 - opracowano projekty decyzji o warunkach zabudowy – 30.450,00 - podział geodezyjny działek obręb Gronity – 3.904,00 - podział geodezyjny działek gminnych w Gietrzwałdzie – 5.965,80 - podział geodezyjny działek komunalnych obręb Sząbruk – 1.830,00 - wykonano operaty szacunkowe działek gminnych oraz lokalu w Sząbruku – 5.169,80 - wykonano wyceny nieruchomości w Sząbruku do naliczenia opłaty adiacenckiej – 7.800,00 - wykonano wycenę nieruchomości Sząbruk, Łupstych – 2.850,00 - ogłoszenia prasowe dotyczące sprzedaży działek- 11.347,95 - opłacono za zawarcie aktów notarialnych zamiana działek – 7.395,65 - opłata roczna użytkowanie wieczyste dz. pod drogę w Naterkach – 1,24 - zakup znaków sądowych do założenia ksiąg wieczystych podział działek – 1.180,00 - opłata roczna z tytułu wyłączenia gruntów leśnych z produkcji – 235,53			
		6060	Wydatki na zakupy inwestycyjne jednostek budżetowych :	222.688,88	209.654,85	94,2
			Nabycie dróg i zamiana nieruchomości na grunty pod przepompowniami ścieków w Gronitach z p.A. i A. S. – 13.872,29			

		Nabycie 45/100 części w działce nr 3349/1 o pow.0,05ha zabudowanej budynkiem mieszkalnym i gospodarczym w Gronitach od P.J.N. – 33.166,28			
		Nabycie działki nr 225/10 o pow. 4,94ha w Biesalu – 61.034,48			
		Zakup nieruchomości zabudowanej w Biesalu działka Nr 262/8 – 101.581,80			
		Nabycie działki Nr 139/9 o pow. 30m ² w Łupstychu - 0			
		Nabycie działki Nr 78/14 o pow. 180m ² w Sząbruku - 0			
	70095	Pozostała działalność	1.962,11	1.962,11	100,0
	4580	Pozostałe odsetki	26,54	26,54	100,0
	4600	Kary i odszkodowania wypłacane na rzecz osób prawnych i innych jednostek organizacyjnych	1.935,57	1.935,57	100,0
		Zasądzone od Gminy Gietrzwałd dla Spółdzielni Mieszkaniowej zwrot odszkodowania wraz z ustawowymi odsetkami oraz zwrot kosztów postępowania sądowego			
710		Działalność usługowa	88.057,89	83.464,84	94,8
	71004	Plany zagospodarowania przestrzennego	88.057,89	83.464,84	94,8
	4170	Wynagrodzenia bezosobowe	1.000,00	0	0
	4300	Zakup usług pozostałych	87.057,89	83.464,84	95,8
		w tym wydatki rzeczowe – 83.464,84			
		- opłacono za wydanie opinii planu zagospodarowania terenu zabudowy usługowej Gietrzwałd - 600,00			
		- opłacono za wydanie opinii planu zagospodarowania terenu zabudowy mieszkaniowej Sząbruk – 500,00			
		- opracowano i sporządzono plan zagospodarowania obręb Sząbruk – 37.670,00			
		- wykonano mapy dla celów projektowych planu zagospodarowania Unieszewo – 4.392,00			
		- wykonano zmiany studium uwarunkowań zagospodarowania przestrzennego Sząbruk Unieszewo – 25.620,00			
		- opłacono za zaopiniowanie projektu i wydanie opinii planu zagospodarowania Łupstych – 658,00			
		- opłacono za zaopiniowanie planu zagospodarowania dla parku Drogi Krajobrazowej Gietrzwałd-Woryty - 342,00			
		- opłacono za opracowanie planu zagospodarowania Woryty- 10.450,00			
		- opłacono za wydanie opinii projektu planu zagospodarowania terenu zabudowy usługowej Gminy Gietrzwałd – 400,00			
		- ogłoszenia prasowe o wyłożeniu planu zagospodarowania, zmiany studium i kierunków zagospodarowania przestrzennego – 2.832,84			
750		Administracja publiczna	2.277.803,00	2.244.990,70	98,6
	75011	Urząd Wojewódzki w Olsztynie	50.000,00	50.000,00	100,0
	4010	Wynagrodzenia osobowe pracowników	36.125,00	36.125,00	100,0
	4040	Dodatkowe wynagrodzenie roczne	3.000,00	3.000,00	100,0
	4110	Składki na ubezpieczenie społeczne	5.900,00	5.900,00	100,0
	4120	Składki na Fundusz Pracy	958,00	958,00	100,0
	4210	Zakup materiałów i wyposażenia	2.144,00	2.144,00	100,0
	4300	Zakup usług pozostałych	873,00	873,00	100,0
	4740	Zakup materiałów papierniczych do sprzętu drukarskiego i urządzeń kserograficznych	500,00	500,00	100,0
	4750	Zakup akcesoriów komputerowych, w tym programów i licencji	500,00	500,00	100,0
		w tym wydatki rzeczowe : 4.017,00			
		- zakup druków na potrzeby ewidencji ludności, materiałów biurowych, telefonu Panasonic – 813,72			

		- prenumerata czasopism fachowych – 1.217,23 - zakup książki na potrzeby USC – 113,05 - opłata za przesyłkę publikacji – 26,01 - opłacono opiekę autorską programu ELUD – 846,99 - zakup papieru do ksero, tuszu do drukarek komputerowych do wydruku danych z ewidencji ludności – 1.000,00			
	75022	Rada Gminy Gietrzwałd	68.700,00	65.951,57	96,0
	3030	Różne wydatki na rzecz osób fizycznych diety radnych, ryczałt przewodniczącego	64.700,00	62.617,74	96,8
	4210	Zakup materiałów i wyposażenia	1.500,00	1.427,39	95,2
	4300	Zakup usług pozostałych	2.500,00	1.906,44	76,3
		w tym wydatki rzeczowe-65.951,57 - diety dla radnych, komisji oraz przewodniczącego rady - 62.617,74 - prenumerata czasopisma „Tygodnik Wspólnota” – 494,00 - zakup dyktafonu, artykułów spożywczych na sesję – 933,39 - opłata za przesyłkę, usługę gastronomiczną oraz przejazd radnych – sesja wyjazdowa – 1.906,44			
	75023	Urząd Gminy w Gietrzwałdzie	2.033.182,00	2.016.645,53	99,2
	3020	Wydatki osobowe niezaliczone do wynagrodzeń	2.528,00	1.090,90	43,2
	4010	Wynagrodzenia osobowe	1.311.548,00	1.305.856,00	99,6
	4040	Dodatkowe wynagrodzenie roczne	83.578,00	83.570,73	100,0
	4110	Składki na ubezpieczenia społeczne	188.405,00	188.011,73	99,8
	4120	Składki na Fundusz Pracy	26.252,00	26.142,02	99,6
	4170	Wynagrodzenia bezosobowe	6.150,00	6.123,33	99,6
	4210	Zakup materiałów i wyposażenia	83.636,00	82.748,61	98,9
	4260	Zakup energii	25.500,00	25.083,70	98,4
	4270	Zakup usług remontowych	6.737,00	6.735,00	100,0
	4280	Zakup usług zdrowotnych	710,00	438,00	61,7
	4300	Zakup usług pozostałych	155.297,00	153.526,15	98,9
	4350	Zakup usług dostępu do sieci internet	730,00	717,42	98,3
	4360	Opłaty z tytułu zakupu usług telekomunikacyjnych telefonii komórkowej	6.300,00	5.601,66	88,9
	4370	Opłaty z tytułu zakupu usług telekomunikacyjnych telefonii stacjonarnej	12.250,00	10.938,46	89,3
	4410	Podróże służbowe krajowe	22.700,00	22.345,43	98,4
	4420	Podróże służbowe zagraniczne	300,00	237,53	79,2
	4430	Różne opłaty i składki	27.800,00	27.175,44	97,8
	4440	Odpisy na Zakładowy Fundusz Świadczeń Socjalnych	31.517,00	31.517,00	100,0
	4580	Pozostałe odsetki	4.664,00	4.664,00	100,0
	4700	Szkolenia pracowników niebędących członkami korpusu służby cywilnej	12.390,00	11.514,55	92,9
	4740	Zakup materiałów papierniczych do sprzętu drukarskiego i urządzeń kserograficznych	2.890,00	2.165,25	74,9
	4750	Zakup akcesoriów komputerowych, w tym programów i licencji	15.200,00	14.342,62	94,4
	6060	Wydatki na zakupy inwestycyjne jednostek budżetowych : Zakup obrazu Panorama Gminy Gietrzwałd – 6.100,00	6.100,00	6.100,00	100,0
		w tym wydatki rzeczowe - 368.233,82 - zakup opału, środków czystości, materiałów do bieżących napraw w Urzędzie Gminy - 31.180,32 - opłata energii elektrycznej, wody – 25.083,70 - opłacono odprowadzanie ścieków – 1.536,66 - prenumerata czasopism, zakup książek ,wydawnictw			

		<p>fachowych – 18.099,57</p> <p>- rozmowy telefoniczne stacjonarne, komórkowe, opłata usług internetowych – 17.257,54</p> <p>- szkolenia pracowników, zwrot czesnego zgodnie z zawartymi umowami – 12.914,55</p> <p>- opłaty komornicze od ściągniętych kwot podatku przez Urząd Skarbowy, ubezpieczenie pomieszczeń biurowych i wyposażenia – 27.175,44</p> <p>- delegacje służbowe krajowe, zagraniczne, ryczałty samochodowe – 22.582,96</p> <p>- opłata za nadane przesyłki listowe, porto, prowadzenie rachunku bankowego i przesyłkę przelewów – 54.349,62 (w tym zadanie 3 opłata za prowadzenie rachunku 486,00)</p> <p>- wynagrodzenie za obsługę prawną w Urzędzie Gminy – 61.488,00</p> <p>- zakup paliwa, części do samochodu Citroen, przegląd, naprawy – 11.819,04</p> <p>- opłacono badania lekarskie pracowników – 438,00</p> <p>- materiały do bieżących napraw w Urzędzie Gminy – 463,20</p> <p>- wykonano remont korytarza na parterze , remont schodów, wymiana drzwi w ewidencji ludności – 6.735,00</p> <p>- wydatki związane z komputeryzacją urzędu (akcesoria komputerowe, papier do kserokopiarek i drukarek, nadzór informatyczny, karty sieciowe oraz opieka autorska) – 32.983,97</p> <p>- zakup czajników elektrycznych , krzeseł obrotowych – 1.361,42</p> <p>- zakup komputera laptop ASUS – 3.299,97</p> <p>- zakup żaluzji do pokoju Nr 3 i 5 – 843,02</p> <p>- zakup bębna z listwą do kserokopiarki CANON – 366,00</p> <p>- zakup materiałów biurowych, kwitariuszy, raportów kasowych, druków, segregatorów, skoroszytów, pieczętek, znaków ewakuacyjnych, kalendarzy na 2011 rok – 8.967,65</p> <p>- zakup pompy CO do kotłowni – 1.496,94</p> <p>- zakup regałów do archiwum zakładowego – 2.085,00</p> <p>- zakup zestawu komputerowego wraz z oprogramowaniem -3.286,00</p> <p>- przekazano do ZUS naliczone odsetki od składek z rozliczenia za 2001 rok - 4.664,00</p> <p>- opłacono abonament roczny programu LEX oraz odnowienie – 10.234,36</p> <p>- opłata RTV, konserwacja i naprawa kserokopiarki, konserwacja systemu alarmowego, kondolencje, montaż żaluzji – 4.621,58</p> <p>- wydanie opinii określenia rodzaju obiektu budowlanego na terenie Gminy – 610,00</p> <p>- umieszczenie informacji o godzinach pracy Urzędu Gminy w książce PKT - 732,00</p> <p>- zniszczenie dokumentów z archiwum zakładowego – 835,70</p> <p>- opłacono koszt zapewnienia ciągłości pracy utrzymania i rozwoju systemu Cyfrowy Urząd – 722,61</p>			
	75056	Spis powszechny i inne	8.530,00	8.530,00	100,0
		3020 Wydatki osobowe niezaliczone do wynagrodzeń dodatki spisowe	5.974,00	5.974,00	100,0
		4110 Składki na ubezpieczenia społeczne	992,00	992,00	100,0
		4120 Składki na Fundusz Pracy	159,00	159,00	100,0
		4170 Wynagrodzenia bezosobowe	600,00	600,00	100,0
		4210 Zakup materiałów i wyposażenia	205,00	205,00	100,0

	4740	Zakup materiałów papierniczych do sprzętu drukarskiego i urządzeń kserograficznych	300,00	300,00	100,0
	4750	Zakup akcesoriów komputerowych, w tym programów i licencji	300,00	300,00	100,0
		w tym wydatki rzeczowe - 805,00 zakup papieru ksero, tuszu do drukarki komputerowej, materiałów biurowych – 805,00			
	75075	Promocja Gminy Gietrzwałd	49.600,00	46.175,20	93,1
	2820	Dotacja celowa z budżetu na finansowanie lub dofinansowanie zadań zleconych do realizacji stowarzyszeniom	20.000,00	20.000,00	100,0
	4210	Zakup materiałów i wyposażenia	16.700,00	14.535,81	87,0
	4300	Zakup usług pozostałych	12.900,00	11.639,39	90,2
		w tym wydatki rzeczowe – 46.175,20 - dotacja dla Klubu Sportowego CERAMIK – 20.000,00 - opłacono najem dwóch wież obronnych mostu kolejowego w Tomarynach – 1.130,52 - zakup biletów na uroczystą imprezę rocznicową SOLIDARNOŚĆ – 3.660,00 - przejazd na zawody sportowe, konkurs Piękna Zagroda, oraz do Poznania promujące Gminę Gietrzwałd - 1.095,67 - opłacono koncert zespołu PRO MUSICA w ramach programu muzyka europejska dla mieszkańców Gminy – 3.000,00 - opłacono za wynajem sceny podczas koncertu Rentyńskie Spotkanie Szantowe – 1.000,00 - opłacono usługę gastronomiczną podczas pobytu delegacji zagranicznych oraz zaproszonych gości – 1.753,20 - zakup strojów sportowych dla zawodników promujących Gminę Gietrzwałd – 5.522,52 - zakup statuetek, medali na turniej piłkarski oraz turniej wsi – 1.036,92 - zakup nagród dla uczniów szkół biorących udział w konkursach – 308,77 - zakup gadżetów reklamowych z logo Gminy – 892,50 - zakup artykułów spożywczych, kwiatów, paliwa dla uczestników w pokazach motocykli – 1.775,02 - zakup książki opisującej historię mieszkańców Gminy „Biesal i okolice wcześniej 1945” – 1.000,00 - zakup flagi, koszulek dla Stowarzyszenia DIAMENT, artykułów spożywczych oraz tabliczek i figurek na imprezę w ramach programu „Aktywna wieś Warmii i Mazur i Powiśla” – 4.000,08			
	75095	Pozostała działalność	67.791,00	57.688,40	85,1
	4140	Wpłaty na PFRON	15.000,00	14.998,00	100,0
	4170	Wynagrodzenia bezosobowe	2.330,00	980,00	42,1
	4210	Zakup materiałów i wyposażenia	18.636,00	12.778,14	68,6
	4260	Zakup energii	3.000,00	2.768,80	92,3
	4300	Zakup usług pozostałych	10.715,00	8.079,96	75,4
	4430	Różne opłaty i składki	18.110,00	18.083,50	99,9
		w tym wydatki rzeczowe- 38.778,30 - składki na Związek Gmin Warmińsko Mazurskich, Warmiński Związek Gmin, Stowarzyszenie Droga 16, Stowarzyszenie Kraina Drwęcy – 18.083,50 - pobór gazu WDK Sząbruk - 2.768,80 - realizacja usług BHP - 2.928,00 - wpłaty składki na PFRON – 14.998,00			

			<p>wydatki rzeczowe funduszu sołeckiego – 18.910,10</p> <p>RS Biesal - 3.934,11 (zakup artykułów spożywczych na Dzień Dziecka i imprezę rodzinną Biesalska Sobotka oraz obsługa wokalnno-muzyczna)</p> <p>RS Gietrzwałd – 1.410,56 (zakup artykułów spożywczych na otwarcie ulicy Ogrodowej i Święto Gietrzwałdu, oprawa muzyczna, wypożyczenie toalety chemicznej na imprezę masową)</p> <p>RS Gronity – 437,82 (zakup krzeseł składanych, artykułów spożywczych na imprezę masową Jesienne Spotkania, wypożyczenie toalet chemicznych)</p> <p>RS Guzowy Piec – 261,20 (zakup tablicy ogłoszeń, stopek do gabloty)</p> <p>RS Łajsy – 3.738,92 (zakup stołu do tenisa stołowego, kompletu ogrodowego, sprzętu sportowego, artykułów spożywczych na Dzień Dziecka)</p> <p>RS Pęglity – 729,02 (zakup artykułów spożywczych na spotkanie integracyjne z okazji Dnia Dziecka, koncert muzyczny „Czyści jak łąka”)</p> <p>RS Rapaty – 499,99 (zakup artykułów spożywczych na Dzień Dziecka)</p> <p>RS Śródka – 407,00 (zakup artykułów spożywczych na organizację Dnia Śródki)</p> <p>RS Woryty –4.847,03 (zakup artykułów spożywczych na akcję Sprzątanie Wsi oraz dla dzieci z okazji Dnia Dziecka, tablicy informacyjnej, opłacono przejazd dzieci do teatru, obsługę muzyczną z okazji Święta Woryt)</p> <p>RS Sząbruk – 2.000,00 (zakup artykułów spożywczych fantów dla osób biorących udział w konkursach podczas Turnieju Wsi)</p> <p>RS Unieszewo – 644,45 (zakup tablicy pamiątkowej oraz wywóz odpadów z imprezy urodziny Unieszewa)</p>			
751			Urzędy naczelných organów władzy państwowej, kontroli i ochrony prawa oraz sądownictwa	46.507,00	44.627,00	96,0
	75101		Prowadzenie i aktualizacja stałego rejestru wyborców	910,00	910,00	100,0
		4210	Zakup materiałów i wyposażenia	315,00	315,00	100,0
		4300	Zakup usług pozostałych	145,00	145,00	100,0
		4740	Zakup materiałów papierniczych do sprzętu drukarskiego i urządzeń kserograficznych	300,00	300,00	100,0
		4750	Zakup akcesoriów komputerowych, w tym programów i licencji	150,00	150,00	100,0
			w tym wydatki rzeczowe – 910,00 - zakup materiałów papierniczych do sporządzania wykazów wyborców, materiałów biurowych - 615,00 - usługa informatyczna sporządzenie aktualizacji wykazów – 145,00 - zakup tuszu do wydruku wykazów wyborców – 150,00			
	75107		Wybory Prezydenta Rzeczypospolitej Polskiej	15.645,00	15.645,00	100,0
		3030	Różne wydatki na rzecz osób fizycznych (diety dla członków komisji)	7.200,00	7.200,00	100,0
		4110	Składki na ubezpieczenie społeczne	225,75	225,75	100,0
		4120	Składki na Fundusz Pracy	36,64	36,64	100,0
		4170	Wynagrodzenia bezosobowe	2.245,00	2.245,00	100,0
		4210	Zakup materiałów i wyposażenia	4.040,16	4.040,16	100,0
		4410	Podróże służbowe krajowe	309,29	309,29	100,0
		4740	Zakup materiałów papierniczych do sprzętu drukarskiego i urządzeń kserograficznych	706,03	706,03	100,0

		4750	Zakup akcesoriów komputerowych, w tym programów i licencji	882,13	882,13	100,0
			w tym wydatki rzeczowe -15.645,00 - diety dla członków komisji wyborczych - 7.200,00 - obsługa informatyczna obwodowych komisji wyborczych, składki na ubezpieczenie społeczne, fundusz pracy - 2.507,39 - delegacje dla członków komisji - 309,29 - zakup materiałów papierniczych, kserograficznych, wyposażenie lokali - 5.628,32			
	75109		Wybory do rad gmin, powiatów i sejmików województw, wybory wójtów, burmistrzów i prezydentów miast	29.952,00	28.072,00	93,7
		3030	Różne wydatki na rzecz osób fizycznych (diety dla członków komisji)	16.340,00	14.460,00	88,5
		4110	Składki na ubezpieczenie społeczne	276,48	276,48	100,0
		4120	Składki na Fundusz Pracy	44,88	44,88	100,0
		4170	Wynagrodzenia bezosobowe	4.696,00	4.696,00	100,0
		4210	Zakup materiałów i wyposażenia	4.499,35	4.499,35	100,0
		4300	Zakup usług pozostałych	1.740,63	1.740,63	100,0
		4410	Podróże służbowe krajowe	454,66	454,66	100,0
		4740	Zakup materiałów papierniczych do sprzętu drukarskiego i urządzeń kserograficznych	900,00	900,00	100,0
		4750	Zakup akcesoriów komputerowych, w tym programów i licencji	1.000,00	1.000,00	100,0
			w tym wydatki rzeczowe -28.072,00 - diety dla członków komisji wyborczych - 14.460,00 - obsługa informatyczna obwodowych komisji wyborczych, składki na ubezpieczenie społeczne, fundusz pracy - 5.017,36 - delegacje dla członków komisji - 454,66 - zakup materiałów papierniczych, kserograficznych, wyposażenie lokali - 5.571,98 - zakup drukarki EPSON format A-3 - 2.568,00			
754			Bezpieczeństwo publiczne i ochrona przeciwpożarowa	183.139,00	170.792,79	93,3
	75412		Ochotnicze Straże Pożarne	170.804,00	160.123,06	93,8
		3030	Różne wydatki na rzecz osób fizycznych	46.714,00	43.961,01	94,1
		4110	Składki na ubezpieczenie społeczne	1.410,00	1.401,28	99,4
		4170	Wynagrodzenia bezosobowe	9.290,00	9.280,00	99,9
		4210	Zakup materiałów i wyposażenia	53.500,00	48.302,30	90,3
		4260	Zakup energii	19.000,00	18.835,69	99,1
		4270	Zakup usług remontowych	4.000,00	3.748,36	93,7
		4280	Zakup usług zdrowotnych	2.780,00	2.609,00	93,9
		4300	Zakup usług pozostałych	15.400,00	13.759,73	89,4
		4360	Opłaty z tytułu zakupu usług telekomunikacyjnych telefonii komórkowej	2.400,00	2.326,57	96,9
		4370	Opłaty z tytułu zakupu usług telekomunikacyjnych telefonii stacjonarnej	360,00	336,72	93,5
		4430	Różne opłaty i składki	15.500,00	15.416,00	99,5
		4740	Zakup materiałów papierniczych do sprzętu drukarskiego i urządzeń kserograficznych	200,00	0	0
		4750	Zakup akcesoriów komputerowych, w tym programów i licencji	250,00	146,40	58,6
			w tym wydatki rzeczowe jednostek - 105.480,77 - opłacono energię elektryczną, gaz, pobór wody - 18.835,69			

- opłacono ubezpieczenie pojazdów, wyposażenia – 15.416,00
- opłacono rozmowy telefoniczne stacjonarne, komórkowe – 2.663,29
- opłacono badania lekarskie członków OSP – 2.609,00
- naładowanie gaśnic zużytych podczas szkolenia pracowników Urzędu Gminy – 732,00
- prenumerata czasopisma STRAŻAK – 432,00
- zakup tablic o tematyce Pierwsza Pomoc – 198,00
- zakup nagród dla uczniów biorących udział w konkursie Wiedzy Pożarniczej - 419,89
- zakup paliwa, oleju do samochodów strażackich – 15.661,93
- zakup tuszu do drukarki komputerowej wydruki pism – 146,40
- zakup wody do picia dla strażaków podczas akcji ratowniczo gaśniczych – 221,66
- wykonano naprawę gaśnic w jednostkach OSP – 193,98

OSP Gietrzwałd 23.998,00

- wykonano konserwację pieca gazowego, usługę serwisową pieca – 2.988,66
- opłacono przegląd gwarancyjny samochodu MAN – 549,00
- opłacono badanie techniczne samochodów strażackich – 604,00
- opłacono odprowadzanie ścieków – 264,37
- zakup motopompy pływającej - 2.508,00
- zakup hełmów, butów specjalnych, mundurów strażackich dla członków OSP – 4.032,00
- zakup drabiny nasadkowej – 2.974,60
- zakup końcówki drążka hydraulicznego, wkładu filtra paliwa – 118,33
- zakup węży tłocznych - 655,50
- zakup sprężarki do samochodu – 1.906,74
- zakup aparatu powietrznego – 2.030,00
- zakup projektora z ekranem wraz z przesyłką - 2.374,99
- zakup podgrzewacza wody do łazienki – 625,01
- wykonano legalizację i atestację aparatu powietrznego – 2.366,80

OSP Sząbruk 10.607,89

- opłacono badanie techniczne pojazdu – 204,00
- zakup drabiny nasadkowej – 2.974,60
- zakup butów specjalnych, hełmów – 1.395,00
- zakup gaśnic proszkowych – 194,95
- zakup węży tłocznych - 359,10
- wykonano legalizację i atestację aparatu powietrznego – 2.366,80
- opłacono za wymianę węży ciśnieniowych hydraulicznych, przegląd - 3.113,44

OSP Unieszewo 3.083,27

- zakup drewna opałowego, gazu butlowego do ogrzewania pomieszczeń – 328,65
- zakup papieru do przygotowania zaproszeń – 13,70
- zakup artykułów spożywczych, naczyń jednorazowych na otwarcie rozbudowanej remizy – 601,27
- zakup gaśnic proszkowych – 97,48
- zakup węży tłocznych- 461,70
- opłacono opłatę stałą pobór wody – 38,52
- zakup butów specjalnych – 420,01

		<ul style="list-style-type: none"> - zakup materiałów do remontu remizy – 1.083,62 - zakup filtra oleju do samochodu- 38,32 <p>OSP Nagłady 5.899,94</p> <ul style="list-style-type: none"> - opłacono badanie okresowe pojazdu – 149,00 - zakup lamp, kinkietów, żarówek środków czystości 384,79 - zakup drewna opałowego darowizna od Nadleśnictwa Kudypy – 894,31 - zakup butów specjalnych, munduru strażackiego i wyjściowego – 1.045,91 - zakup gaśnicy proszkowej – 97,48 - zakup węży tłocznych – 387,60 - zakup mebli do OSP – 2.500,00 - zakup artykułów spożywczych na uroczystości gminne OSP w Nagładach – 224,92 - zakup szczotek metalowych, łańcucha – 85,20 - opłacono odprowadzanie ścieków – 130,73 <p>OSP Woryty 4.361,83</p> <ul style="list-style-type: none"> - zakup butów specjalnych, mundurów strażackich – 809,99 - zakup węży tłocznych -387,60 -zakup kominka do remizy – 280,70 (ze środków funduszu sołeckiego Woryty -1.000,00zł) - zakup materiałów do instalacji CO – 2.673,12 - opłacono badanie okresowe pojazdu – 204,00 - opłacono opłatę stałą pobór wody – 6,42 			
	75414	Obrona cywilna	2.835,00	1.195,25	42,2
		4110 Składki na ubezpieczenie społeczne	150,00	0	0
		4120 Składki na Fundusz Pracy	25,00	0	0
		4170 Wynagrodzenia bezosobowe	500,00	0	0
		4210 Zakup materiałów i wyposażenia	300,00	0	0
		4300 Zakup usług pozostałych	1.400,00	1.051,50	75,1
		4410 Podróże służbowe krajowe	460,00	143,75	31,3
		w tym wydatki rzeczowe – 1.195,25			
		- wypłacono delegacje służbowe – 143,75			
		- opłacono usługę gastronomiczną podczas szkoleń, naprawa stopera – 1.051,50			
	75415	Zadania ratownictwa górskiego i wodnego	7.000,00	7.000,00	100,0
		6060 Wydatki na zakupy inwestycyjne jednostek budżetowych : Zakup łodzi ratowniczej	7.000,00	7.000,00	100,0
	75495	Pozostała działalność	2.500,00	2.474,48	99,0
		4210 Zakup materiałów i wyposażenia	2.500,00	2.474,48	99,0
		w tym wydatki rzeczowe – 2.474,48			
		- zakup pompy dla OSP Sząbruk 1.500,00 (środki funduszu sołeckiego)			
		- zakup materiałów do montażu ogrzewania pomieszczeń OSP Unieszewo – 974,48 (środki funduszu sołeckiego)			
756		Dochody od osób prawnych , od osób fizycznych i od innych jednostek nieposiadających osobowości prawnej oraz wydatki związane z ich poborem	77.230,00	77.184,96	100,0
	75647	Pobór podatków, opłat i niepodatkowych należności budżetowych	77.230,00	77.184,96	100,0
		4100 Wynagrodzenie agencyjno-prowizyjne	76.910,00	76.877,27	100,0
		4110 Składki na ubezpieczenie społeczne	270,00	266,72	98,8
		4120 Składki na Fundusz Pracy	50,00	40,97	81,9

		w tym : wynagrodzenia agencyjno – prowizyjne dla sołtysów, inkasentów opłaty miejscowej, składki na ubezpieczenie społeczne i fundusz pracy – 77.184,96			
757		Obsługa długu publicznego	353.000,00	351.343,40	99,5
	75702	Obsługa papierów wartościowych, kredytów i pożyczek jednostek samorządu terytorialnego	353.000,00	351.343,40	99,5
		8110 Odsetki od samorządowych papierów wartościowych lub zaciągniętych przez jednostkę samorządu terytorialnego kredytów i pożyczek	353.000,00	351.343,40	99,5
801		Oświata i wychowanie	6.824.175,89	5.895.164,07	86,4
	80101	Szkoły podstawowe	3.614.213,00	2.856.922,72	79,1
		3020 Wydatki osobowe niezaliczone do wynagrodzeń	112.150,00	111.755,07	99,7
		4010 Wynagrodzenia osobowe pracowników	1.496.228,00	1.494.728,16	99,9
		4040 Dodatkowe wynagrodzenie roczne	110.990,00	109.330,01	98,5
		4110 Składki na ubezpieczenie społeczne	254.190,00	250.227,65	98,5
		4120 Składki na Fundusz Pracy	39.273,00	37.733,19	96,1
		4170 Wynagrodzenia bezosobowe	27.200,00	23.621,93	86,9
		4210 Zakup materiałów i wyposażenia	64.100,00	60.401,01	94,2
		4240 Zakup pomocy naukowych, dydaktycznych i książek	21.045,00	19.307,66	91,8
		4260 Zakup energii	140.900,00	139.607,34	99,1
		4270 Zakup usług remontowych	69.000,00	68.050,81	98,6
		4280 Zakup usług zdrowotnych	2.100,00	1.825,00	86,9
		4300 Zakup usług pozostałych	38.200,00	33.238,15	87,0
		4370 Opłaty z tytułu zakupu usług telekomunikacyjnych telefonii stacjonarnej	12.300,00	11.359,05	92,4
		4410 Podróże służbowe krajowe	2.900,00	2.615,53	90,2
		4430 Różne opłaty i składki	3.850,00	3.779,00	98,2
		4440 Odpisy na Zakładowy Fundusz Świadczeń Socjalnych	90.387,00	90.387,00	100,0
		4700 Szkolenia pracowników niebędących członkami korpusu służby cywilnej	500,00	375,20	75,0
		4740 Zakup materiałów papierniczych do sprzętu drukarskiego i urządzeń kserograficznych	3.500,00	2.744,46	78,4
		4750 Zakup akcesoriów komputerowych, w tym programów i licencji	8.200,00	6.859,26	83,7
		6050 Wydatki inwestycyjne jednostek budżetowych: Rozbudowa Szkoły Podstawowej w Sząbruku – 350.047,04	1.117.200,00	388.977,24	34,8
		Dobudowa klatki schodowej do budynku SP w Gietrzwałdzie – 38.930,20			
		w tym wydatki rzeczowe : 350.162,47			
		Szkoła Gietrzwałd – 65.710,81 - pomoce dydaktyczne – 9.640,20 - energia elektryczna, woda, gaz – 19.136,44 - usługi zdrowotne – 704,00 - rozmowy telefoniczne - 3.612,19 - delegacje służbowe - 1.019,67 - ubezpieczenie budynków, wyposażenia – 990,00 - zakup materiałów papierniczych do sprzętu drukarskiego i urządzeń kserograficznych – 1.369,47 - zakup tonerów, tuszy, programy komputerowe – 2.877,10 - wywóz nieczystości, odprowadzenie ścieków – 2.231,87 - opłaty związane z prowadzeniem rachunku bankowego, prowizja za przelewy – 1.505,39			

- zakup znaczków pocztowych, opłata za przesyłkę, transport materiałów – 378,71
 - opłata za konserwację ksero, kontrolę sanitarną – 566,60
 - opłaty abonamentowe – 481,18
 - opracowanie protokołów – 42,70
 - artykuły biurowe, dyplomy, druki – 2.755,79
 - środki czystości – 2.199,77
 - zakup paliwa olej do kosiarki – 209,59
 - remonty bieżące – 9.936,61
 - prenumerata czasopism, zakup materiałów szkoleniowych – 1.558,14
 - zakup mebli do klasy, tabliczek – 2.096,00
 - zakup zestawu naprawczego do ksero – 793,00
 - zakup medali, antyramy, gaśnic, żywności na uroczystość – 1.606,39

Szkoła Biesal – 141.233,26

- pomoce dydaktyczne – 8.859,56
 - energia elektryczna, woda – 15.595,41
 - usługi remontowe – 68.050,81
 - usługi zdrowotne – 800,00
 - rozmowy telefoniczne – 2.498,19
 - delegacje służbowe - 1.545,71
 - ubezpieczenie budynków, wyposażenia – 1.362,00
 - zakup materiałów papierniczych do sprzętu drukarskiego i urządzeń kserograficznych – 364,80
 - zakup tonerów, tuszy, programów komputerowych – 2.196,40
 - wywóz nieczystości, odprowadzenie ścieków – 2.401,33
 - zakup znaczków pocztowych, opłata za przesyłkę przelewów – 2.376,61
 - opłata RTV – 197,03
 - usługi transportowe – 2.227,20
 - kontrola sanitarna i stanu technicznego – 965,44
 - przedłużenie domeny, - 271,00
 - naprawa kserokopiarki – 619,36
 - dzierżawa automatu do wody – 52,06
 - naprawa kotła c.o. – 2.589,33
 - zakup artykułów biurowych, środków czystości, materiałów do bieżących napraw - 5.391,25
 - zakup kosiarki, paliwa, oleju do kosiarki – 2.575,30
 - prenumerata czasopism – 1.083,61
 - zakup opału – 9.821,25
 - zakup oprawek i świetlówek – 232,07
 - zakup wykładziny – 1.058,33
 - zakup szafki do kuchni – 300,00
 - zakup raketek i piłek do tenisa, siatki i drutu, książek na nagrody – 914,42
 - zakup ławek i blatów – 1.733,25
 - zakup zegara, wody, kubków, termometru – 2.139,95
 - wyposażenie miejsca zabaw w ramach programu „Radosna Szkoła” – 2.440,00
 - zakup odzieży ochronnej – 571,59

Szkoła Sząbruk – 143.218,40

- pomoce dydaktyczne – 807,90
 - energia elektryczna, woda, gaz – 104.875,49
 - usługi zdrowotne – 321,00
 - rozmowy telefoniczne – 5.248,67
 - delegacje służbowe - 50,15
 - ubezpieczenie budynków, wyposażenia – 1.427,00

		<ul style="list-style-type: none"> - zakup materiałów papierniczych do sprzętu drukarskiego i urządzeń kserograficznych – 1.010,19 - zakup tonerów, tuszy, aktualizacja programu komputerowego – 1.785,76 - szkolenie pracowników obsługi – 375,20 - zakup znaczków pocztowych, opłata za przesyłkę przelewów – 1.734,31 - usuwanie nieczystości, odprowadzenie ścieków – 3.775,47 - zakup części, naprawa i konserwacja kserokopiarki – 420,90 - konserwacja dźwigu, usługi informatyczne, koszty kontroli – 5.830,84 - przyłączenie instalacji elektrycznej – 2.500,00 - naprawa kotła gazowego – 122,00 - środki czystości, materiały do bieżących napraw – 2.590,16 - zakup artykułów biurowych, druków – 1.511,54 - zakup paliwa, części, oleju do kosiarki - 547,49 - wyposażenie apteczki, aktualizacje poradników – 523,52 - zakup skrzynek, donic, drabiny rozstawnej, ładowarki - 1.449,32 - dofinansowanie zakupu okularów – 149,00 - zakup odzieży ochronnej – 218,59 - zakup gaśnic, materiałów do naprawy ksero – 2.393,46 - zakup dostępu do biblioteki prawa – 542,78 - konserwacja boiska „Orlik” – 2.790,00 - dorobienie kluczy, drobne naprawy – 217,66 			
	80104	Przedszkola	818.945,00	766.314,71	93,6
		3020 Wydatki osobowe niezaliczone do wynagrodzeń	37.980,00	30.205,02	79,5
		4010 Wynagrodzenie osobowe pracowników	433.420,00	429.714,23	99,2
		4040 Dodatkowe wynagrodzenie roczne	37.000,00	36.202,31	97,8
		4110 Składki na ubezpieczenie społeczne	72.045,00	68.823,11	95,5
		4120 Składki na Fundusz Pracy	12.926,00	9.802,23	75,8
		4170 Wynagrodzenia bezosobowe	10.500,00	8.853,00	84,3
		4210 Zakup materiałów i wyposażenia	37.400,00	36.333,93	97,2
		4220 Zakup środków żywności	33.600,00	33.500,37	99,7
		4240 Zakup pomocy naukowych, dydaktycznych i książek	2.900,00	2.412,51	83,2
		4260 Zakup energii	34.700,00	34.010,65	98,0
		4270 Zakup usług remontowych	8.000,00	7.999,54	100,0
		4280 Zakup usług zdrowotnych	400,00	178,00	44,5
		4300 Zakup usług pozostałych	9.600,00	9.284,66	96,7
		4330 Zakup usług przez jednostki samorządu terytorialnego od innych jednostek samorządu terytorialnego	65.100,00	36.204,60	55,6
		4370 Opłaty z tytułu zakupu usług telekomunikacyjnych telefonii stacjonarnej	2.550,00	2.309,16	90,6
		4410 Podróże służbowe krajowe	250,00	78,56	31,4
		4440 Odpisy na Zakładowy Fundusz Świadczeń Socjalnych	20.224,00	20.224,00	100,0
		4740 Zakup materiałów papierniczych do sprzętu drukarskiego i urządzeń kserograficznych	250,00	106,85	42,7
		4750 Zakup akcesoriów komputerowych, w tym programów i licencji	100,00	71,98	72,0
		w tym wydatki rzeczowe : 92.785,84			
		Przedszkole Gietrzwałd – 42.846,95			

		<ul style="list-style-type: none"> -energia elektryczna, woda - 7.650,83 - rozmowy telefoniczne – 822,45 - zakup papieru – 48,74 - zakup tonerów, tuszy, – 71,98 - zakup opału –19.387,02 - zakup gazu butlowego – 547,96 - zakup środków czystości – 1.404,76 - zakup materiałów do napraw bieżących – 685,77 - zakup artykułów biurowych – 176,17 - zakup wałka grzejnego do ksera , talerzy – 657,70 - opłacono wywóz nieczystości – 1.980,94 - opłacono kontrolę sanitarną – 683,95 - usługi zdrowotne – 102,00 - delegacje służbowe – 33,43 - zakup pomocy dydaktycznych – 593,71 - remont przedszkola – 7.999,54 <p><u>Przedszkole Biesal – 18.011,66</u></p> <ul style="list-style-type: none"> - pomoce dydaktyczne – 1.183,11 - energia elektryczna, woda – 5.521,83 - rozmowy telefoniczne – 647,56 - podróże służbowe – 45,13 - usuwanie nieczystości, odprowadzenie ścieków – 1.471,91 - opłacono koszty kontroli sanitarnej , transportu – 602,50 - opłacono usługi rozdziału instalacji elektrycznej – 793,00 - opłacono usługi zdrowotne – 25,00 - zakup środków czystości – 956,92 - zakup materiałów do bieżących napraw – 475,45 - zakup węgla – 3.450,05 - zakup telewizora, radiomagnetofonu – 2.839,20 <p><u>Przedszkole Sząbruk - 31.927,23</u></p> <ul style="list-style-type: none"> - pomoce dydaktyczne – 635,69 - energia elektryczna, woda, gaz – 20.837,99 - rozmowy telefoniczne – 839,15 - zakup papieru ksero – 58,11 - zakup usług zdrowotnych – 51,00 - usuwanie nieczystości, odprowadzenie ścieków – 2.715,64 - opłacono kontrolę sanitarną, koszty pomiaru energii, usunięcie awarii kotła CO – 1.037,72 - zakup środków czystości, –2.830,44 - zakup materiałów do bieżących napraw, materiałów biurowych – 2.921,49 			
	80110	Gimnazja	1.585.974,00	1.529.132,18	96,4
		3020 Wydatki osobowe niezaliczone do wynagrodzeń	70.050,00	69.961,63	99,9
		4010 Wynagrodzenia osobowe pracowników	818.241,00	798.519,65	97,6
		4040 Dodatkowe wynagrodzenie roczne	65.800,00	60.621,45	92,1
		4110 Składki na ubezpieczenie społeczne	150.900,00	138.637,73	91,9
		4120 Składki na Fundusz Pracy	21.511,00	20.191,04	93,9
		4140 Wpłaty na PFRON	12.000,00	0	0
		4170 Wynagrodzenia bezosobowe	17.500,00	15.719,20	89,8
		4210 Zakup materiałów i wyposażenia	88.237,00	87.155,06	98,8
		4240 Zakup pomocy naukowych, dydaktycznych i książek	12.693,00	10.842,09	85,4
		4260 Zakup energii	144.000,00	143.409,03	99,6
		4270 Zakup usług remontowych	2.013,00	2.013,00	100,0
		4280 Zakup usług zdrowotnych	596,00	586,00	98,3
		4300 Zakup usług pozostałych	91.363,00	90.608,54	99,2

	4370	Opłaty z tytułu zakupu usług telekomunikacyjnych telefonii stacjonarnej	3.900,00	3.895,92	99,9
	4410	Podróże służbowe krajowe	1.610,00	1.558,39	96,8
	4430	Różne opłaty i składki	3.230,00	3.228,00	99,9
	4440	Odpisy na Zakładowy Fundusz Świadczeń Socjalnych	47.226,00	47.226,00	100,0
	4700	Szkolenia pracowników niebędących członkami korpusu służby cywilnej	833,00	830,00	99,6
	4740	Zakup materiałów papierniczych do sprzętu drukarskiego i urządzeń kserograficznych	1.278,00	1.236,55	96,8
	4750	Zakup akcesoriów komputerowych, w tym programów i licencji	2.993,00	2.892,90	96,7
	6060	Wydatki na zakupy inwestycyjne jednostek budżetowych :	30.000,00	30.000,00	100,0
		Zakup trzech tablic interaktywnych dla Gimnazjum			
		w tym wydatki rzeczowe: 348.265,48			
		- - zakup pomocy dydaktycznych – 10.842,09			
		- energia elektryczna, woda, gaz do ogrzewania pomieszczeń – 143.409,03			
		- badania lekarskie – 586,00			
		- usługi remontowe – 2.013,00			
		- rozmowy telefoniczne – 3.895,92			
		- delegacje, ryczałty samochodowe nauczycieli - 1.558,39			
		- ubezpieczenie budynków, wyposażenia – 3.228,00			
		- szkolenia pracowników obsługi - 830,00			
		- zakup materiałów papierniczych do sprzętu drukarskiego i urządzeń kserograficznych – 1.236,55			
		- zakup tonerów, tuszy, akcesoriów komputerowych – 2.892,90			
		- usługi sprzątania GIM – 45.900,00			
		- monitorowanie, konserwacja systemu alarmowego, – 1.895,84			
		- dozór urządzeń technicznych , montaż rolet, zakup gaśnic 5.214,12			
		- wywóz nieczystości, odprowadzanie ścieków -6.584,45			
		- zakup znaczków pocztowych, opłata za przesyłkę przelewów - 2.259,78			
		- abonament RTV - 255,77			
		- usługa deratyzacji – 200,00			
		- usługa pralni – 1.329,80			
		- naprawa sieci gazowej i elektrycznej – 6.196,03			
		- konserwacja drukarek faxu, przegląd gaśnic, naprawa sprzętu – 1.671,30			
		- opłata za kontrolę stanu technicznego – 1.600,00			
		- opłacono remont korytarza – 7.200,00			
		- opłacono przewóz uczniów na zawody sportowe – 10.311,45			
		- zakup artykułów biurowych, środków czystości, materiałów do bieżących napraw – 12.597,09			
		- aktualizacja rachunkowości, prenumerata – 814,24			
		- zakup paliwa, oleju, części do kosiarki- 844,69			
		- zakup biurka fotelu , łóżek – 1.170,00			
		- zakup rolet – 6.433,54			
		- zakup komputerów – 6.691,22			
		- zakup mebli do klas – 16.206,70			
		- zakup części do naprawy sprzętu, baterii, oświetlenia – 4.050,93			
		- zakup sprzętu nagłaśniającego – 11.625,94			
		- zakup tablic informacyjnych natyramy drabiny – 1.628,95			
		- zakup odzieży ochronnej – 635,59			

		- zakup elementów do rozbudowy sieci internetowej – 578,26 - zakup pucharów materiału obiciowego na łóżka – 1.522,47 - zakup artykułów spożywczych do przygotowania posiłków podczas obozu sportowego – 13.393,91 - zakup materiałów dla konserwatora – 1.935,59 - zakup materiałów do instalacji elektrycznej w pracowni zajęć technicznych – 1.367,16 - zakup dzwonka, kserokopiarki, niszczarki – 5.658,78			
	80113	Dowożenie uczniów do szkół	394.406,00	359.472,33	91,2
		3020 Wydatki osobowe niezaliczone do wynagrodzeń	1.100,00	545,99	49,6
		4010 Wynagrodzenia osobowe pracowników	93.119,00	92.117,78	98,9
		4040 Dodatkowe wynagrodzenie roczne	6.900,00	6.759,41	98,0
		4110 Składki na ubezpieczenie społeczne	14.525,00	13.732,13	94,6
		4120 Składki na Fundusz Pracy	2.357,00	2.161,15	91,7
		4170 Wynagrodzenia bezosobowe	3.000,00	133,73	4,5
		4210 Zakup materiałów i wyposażenia	90.000,00	76.481,33	85,0
		4300 Zakup usług pozostałych	180.000,00	164.135,81	91,2
		4440 Odpisy na Zakładowy Fundusz Świadczeń Socjalnych	3.405,00	3.405,00	100,0
		w tym wydatki rzeczowe – 240.617,14 - zakup biletów miesięcznych dla uczniów szkół i gimnazjum, dowożenie uczniów – 155.202,23 - zakup paliwa, części do autobusu AUTOSAN oraz samochodu RENAULT- 76.481,33 - przegląd techniczny samochodów, naprawa układu paliwowego, wymiana pompki hamulcowej – 8.933,58			
	80146	Dokształcanie i doskonalenie nauczycieli	23.552,00	14.239,89	60,5
		4210 Zakup materiałów i wyposażenia	2.200,00	686,52	31,2
		4300 Zakup usług pozostałych	10.950,00	9.016,08	82,3
		4410 Podróże służbowe krajowe	400,00	0	0
		4700 Szkolenia pracowników niebędących członkami korpusu służby cywilnej	10.002,00	4.537,29	45,4
		w tym wydatki rzeczowe – 14.239,89 - zwrot dofinansowania do studiów nauczycieli – 9.016,08 - kursy, szkolenia – 4.537,29 - zakup materiałów dydaktycznych – 686,52			
	80148	Stołówki szkolne	344.708,00	331.209,35	96,1
		3020 Wydatki osobowe niezaliczone do wynagrodzeń	2.780,00	828,00	29,8
		4010 Wynagrodzenia osobowe pracowników	160.699,00	157.711,98	98,2
		4040 Dodatkowe wynagrodzenie roczne	6.910,00	6.799,56	98,4
		4110 Składki na ubezpieczenie społeczne	33.020,00	27.787,66	84,2
		4120 Składki na Fundusz Pracy	5.586,00	3.469,23	62,1
		4220 Zakup środków żywności	123.400,00	122.299,92	99,1
		4440 Odpisy na Zakładowy Fundusz Świadczeń Socjalnych	12.313,00	12.313,00	100,0
	80195	Pozostała działalność	42.377,89	37.872,89	89,4
		2710 Dotacja celowa na pomoc finansową udzieloną między jednostkami samorządu terytorialnego na dofinansowanie własnych zadań bieżących	3.014,89	3.014,89	100,0
		4170 Wynagrodzenia bezosobowe	845,00	840,00	99,4
		4270 Zakup usług remontowych	4.500,00	0	0
		4440 Odpisy na Zakładowy Fundusz Świadczeń Socjalnych (dla nauczycieli emerytów)	34.018,00	34.018,00	100,0
851		Ochrona zdrowia	75.000,00	72.923,99	97,2
	85153	Zwalczanie narkomanii	10.000,00	9.484,05	94,8

		4110	Składki na ubezpieczenie społeczne	200,00	0	0
		4120	Składki na Fundusz Pracy	50,00	0	0
		4170	Wynagrodzenia bezosobowe	5.000,00	5.000,00	100,0
		4210	Zakup materiałów i wyposażenia	2.000,00	1.982,05	99,1
		4300	Zakup usług pozostałych	2.750,00	2.502,00	91,0
		w tym wydatki rzeczowe – 4.484,05 - zakup materiałów papierniczych, spożywczych na półkolonie letnie w Sząbruku program przeciwdziałanie alkoholizmowi i narkomanii – 524,33 - zakup rolety do Świetlicy Nagłady zajęcia profilaktyczne - 950,00 - zakup artykułów spożywczych na organizację mitingu III rocznicy AA Źródło – 449,40 - zakup artykułów papierniczych na zajęcia z dziećmi zwalczanie narkomanii Świetlica CERAMIK – 58,32 - opłacono usługę basenową dzieci, wyjazd do Trójmiasta półkolonie letnie Biesal, Gietrzwałd – 1.272,00 - opłacono bilety na seans filmowy, usługę gastronomiczną półkolonie w Sząbruku – 208,00 - opłacono przejazd dzieci na obóz młodzieżowy Kikity- 642,00 - wpłata zaliczki do Sądu przymusowe leczenie odwykowe – 380,00				
	85154	Przeciwdziałanie alkoholizmowi		63.000,00	61.441,92	97,5
		4110	Składki na ubezpieczenie społeczne	200,00	119,60	59,8
		4120	Składki na Fundusz Pracy	150,00	0	0
		4170	Wynagrodzenia bezosobowe	25.320,00	25.074,00	99,0
		4210	Zakup materiałów i wyposażenia	12.800,00	12.654,47	98,9
		4300	Zakup usług pozostałych	21.830,00	21.068,91	96,5
		4370	Oplaty z tytułu zakupu usług telekomunikacyjnych telefonii stacjonarnej	800,00	800,00	100,0
		4740	Zakup materiałów papierniczych do sprzętu drukarskiego i urządzeń kserograficznych	500,00	444,14	88,8
		4750	Zakup akcesoriów komputerowych, w tym programów i licencji	1.400,00	1.280,80	91,5
		w tym wydatki rzeczowe – 36.248,32 - zakup papieru ksero, tuszu do drukarki komputerowej do wydruku dokumentów księgowych, protokołów , regeneracja tonera – 1.810,34 - opłacono bilety PKP młodzieży na zimowisko do Zakopanego organizowane przez GKRPA – 1.770,00 - opłacono imprezę profilaktyczną dla uczniów klas I szkół podstawowych – 1.070,00 - opłacono kolonie profilaktyczne dla dzieci w Gąsowie oraz obóz profilaktyczny w Kiktach – 11.140,00 - opłacono program autorski animacja dla dzieci impreza z okazji Dnia dziecka w Unieszewie – 400,00 - zakup pomocy dydaktycznych "Agresji Stop ,, dla zespołów szkół podstawowych - 671,00 - opłacono program "Iluzji Dnia" dla dzieci przebywających na feriach zimowych – 350,00 - opłacono przejazd dzieci do kina oraz zajęcia zimowe – 650,01 - opłacono badania lekarskie osób uzależnionych, opłata sądowa na przymusowe leczenie – 990,00 - opłacono bilety dla dzieci na basen, parkowanie autokaru w Trójmieście, dowóz dzieci na półkolonie do kina WDK Sząbruk, Biesal – 783,50 - opłacono noclegi, wyżywienie uczniów klas I GIM na				

		<p>obozie integracyjnym – 1.907,00</p> <p>- opłacono szkolenie zadania Komisji ds. Profilaktyki RPA w Juracie, koszt dojazdu – 853,00</p> <p>- opłacono przesyłki listowe nadane przez Komisję RPA – 399,00</p> <p>- opłacono rozmowy telefoniczne – 800,00</p> <p>- zakup materiałów biurowych, artykułów spożywczych na zajęcia z dziećmi podczas ferii zimowych – 743,88</p> <p>- zakup materiałów biurowych, artykułów spożywczych na zajęcia z dziećmi podczas kolonii letnich – 790,38</p> <p>-zakup biletów do kina dla dzieci uczestniczących w zajęciach profilaktycznych w GOK – 1.016,00</p> <p>- zakup upominków dla uczniów biorących udział w konkursach STOP UŻYWKOM oraz ALKOHOL SZKODZI – 658,72</p> <p>- zakup artykułów spożywczych na zajęcia z dziećmi w świetlicach terapeutycznych – 501,22</p> <p>- zakup artykułów spożywczych na imprezę integracyjną rodzin i młodzieży z Unieszewa – 292,94</p> <p>- zakup artykułów papierniczych, spożywczych, gier na zajęcia w świetlicy terapeutycznej Klub Maluszka w Unieszewie – 1.479,16</p> <p>- zakup artykułów spożywczych na organizację imprezy masowej z okazji Dnia Dziecka profilaktyka RPA w Gietrzwałdzie – 494,20</p> <p>- zakup mebli (biurkom witryna, komoda) do świetlicy terapeutycznej w Nagładach – 2.153,00</p> <p>- zakup łuku sportowego do zajęć w ramach zajęć profilaktycznych – 1.125,00</p> <p>- zakup artykułów spożywczych na organizację mitingu III rocznica powstania AA – 464,39</p> <p>- zakup piłek, artykułów sportowych do kompleksu rekreacyjno sportowego w Łęgutach „Zabawa styl życia” 503,02</p> <p>- zakup artykułów spożywczych na realizację warsztatów kulinarnych „Aktywność szansą młodych”- 307,09</p> <p>- zakup artykułów papierniczych na konkurs „Wiedza o zdrowym życiu bez alkoholu” - 282,84</p> <p>- zakup materiałów biurowych, papierniczych, środków czystości na potrzeby Komisji RPA – 1.842,63</p>			
	85195	Pozostała działalność	2.000,00	1.998,02	99,9
		2820 Dotacja celowa z budżetu na finansowanie lub dofinansowanie zadań zleconych do realizacji stowarzyszeniom Dotacja "Coś dla zdrowia -nie tylko praca w ogródku" Stowarzyszenie TUBA – 2.000,00	2.000,00	1.998,02	99,9
852		POMOC SPOŁECZNA	2.980.277,00	2.831.745,65	95,0
	85202	Domy Pomocy Społecznej	180.600,00	87.843,44	48,6
		4330 Opłata za pobyt w domu opieki społecznej	180.600,00	87.843,44	48,6
	85212	Świadczenia rodzinne oraz składki na ubezpieczenie emerytalne i rentowe z ubezpieczenia społecznego	1.697.518,00	1.687.243,12	99,4
		3110 Świadczenia społeczne	1.616.865,79	1.616.865,79	100,0
		4010 Wynagrodzenie osobowe pracowników	46.940,00	42.405,53	90,3
		4040 Dodatkowe wynagrodzenie roczne	2.590,00	2.590,00	100,0
		4110 Składki na ubezpieczenie społeczne	7.493,00	6.498,92	86,7
		4120 Składki na Fundusz Pracy	400,00	45,01	11,3
		4210 Zakup materiałów i wyposażenia	1.000,00	1.000,00	100,0

	4300	Zakup usług pozostałych	12.983,21	8.742,75	67,3
	4400	Opłaty za administrowanie i czynsze za budynki, lokale i pomieszczenia garażowe	1.800,00	1.800,00	100,0
	4410	Podróże służbowe krajowe	300,00	149,12	49,7
	4440	Odpisy na Zakładowy Fundusz Świadczeń Socjalnych	2.096,00	2.096,00	100,0
	4700	Szkolenia pracowników niebędących członkami korpusu służby cywilnej	550,00	550,00	100,0
	4740	Zakup materiałów papierniczych do sprzętu drukarskiego i urządzeń kserograficznych	500,00	500,00	100,0
	4750	Zakup akcesoriów komputerowych, w tym programów i licencji	4.000,00	4.000,00	100,0
		w tym wydatki rzeczowe – 18.837,87 - opłata licencji oprogramowania – 4.000,00 - zakup druków, materiałów i wyposażenia, papier – 1.500,00 - opłata za pobór gotówki z banku, przesyłkę przelewów – 2.246,79 - usługi informatyczne – 2.208,20 - opłata za przesyłki pocztowe – 4.287,76 - czynsz najmu pomieszczeń – 1.800,00 - szkolenia pracowników – 550,00 - delegacje – 149,12 - ZFŚS – 2.096,00			
	85213	Składki na ubezpieczenie zdrowotne opłacane za osoby pobierające niektóre świadczenia z pomocy społecznej	18.279,00	18.161,84	99,4
	4130	Składki na ubezpieczenie zdrowotne	18.279,00	18.161,84	99,4
	85214	Zasilki i pomoc w naturze oraz składki na ubezpieczenie społeczne i zdrowotne	198.686,00	186.100,90	93,7
	3110	Świadczenia społeczne	198.686,00	186.100,90	93,7
	85215	Dodatki mieszkaniowe	96.448,00	96.447,65	100,0
	3110	Świadczenia społeczne	96.448,00	96.447,65	100,0
	85216	Zasilki stałe	121.266,00	119.775,67	98,8
	3110	Świadczenia społeczne	121.266,00	119.775,67	98,8
	85219	Gminny Ośrodek Pomocy Społecznej w Gietrzwałdzie	366.194,00	349.374,96	95,4
	3020	Wydatki osobowe niezaliczone do wynagrodzeń	1.440,00	120,00	8,3
	4010	Wynagrodzenia osobowe pracowników	243.511,00	236.085,93	97,0
	4040	Dodatkowe wynagrodzenie roczne	17.900,00	17.203,19	96,1
	4110	Składki na ubezpieczenie społeczne	39.800,00	37.418,77	94,0
	4120	Składki na Fundusz Pracy	5.233,00	4.218,26	80,6
	4170	Wynagrodzenia bezosobowe	4.800,00	4.800,00	100,0
	4210	Zakup materiałów i wyposażenia	8.000,00	6.731,67	84,1
	4260	Zakup energii	902,00	724,45	80,3
	4280	Zakup usług zdrowotnych	450,00	266,00	59,1
	4300	Zakup usług pozostałych	20.400,00	19.718,92	96,7
	4370	Opłaty z tytułu zakupu usług telekomunikacyjnych telefonii stacjonarnej	3.600,00	3.600,00	100,0
	4400	Opłaty za administrowanie i czynsze za budynki, lokale i pomieszczenia garażowe	3.600,00	2.800,42	77,8
	4410	Podróże służbowe krajowe	1.900,00	1.526,82	80,4
	4430	Różne opłaty i składki	600,00	316,84	52,8
	4440	Odpisy na Zakładowy Fundusz Świadczeń Socjalnych	7.558,00	7.558,00	100,0
	4700	Szkolenia pracowników niebędących członkami korpusu służby cywilnej	3.400,00	3.239,20	95,3

		4740	Zakup materiałów papierniczych do sprzętu drukarskiego i urządzeń kserograficznych	100,00	72,83	72,8
		4750	Zakup akcesoriów komputerowych, w tym programów i licencji	3.000,00	2.973,66	99,1
			w tym wydatki rzeczowe – 49.528,81 - szkolenia pracowników, zwrot czesnego dla pracowników – 6.819,20 - wpłata do banku żywności za pobraną żywność, transport, koszty programu PEAD, świąteczna zbiórka żywności – 2.001,77 - opłata za przesyłkę przelewów, porto, za prowadzenie rachunku bankowego, pobór gotówki z banku, opłata za czeki bankowe – 4.415,99 - ubezpieczenie mienia – 316,84 - delegacje pracowników – 1.526,82 - zakup pieczętek, materiały biurowe i wyposażenie, papier – 5.112,16 - opłacono wynajem samochodu gminnego (przeprowadzanie wywiadów środowiskowych) – 7.757,90 - opłata licencji oprogramowania, usługi informatyczne, tonery do drukarek - 3.168,86 - opłacono badania lekarskie pracowników – 266,00 - opłata za kondolencje, wiązanek pogrzebową – 269,58 - opłata za energię elektryczną – 724,45 - opłata za rozmowy telefoniczne – 3.600,00 - opłata za przesyłki pocztowe – 3.190,82 - czynsz najmu pomieszczeń – 2.800,42 - ZFŚS – 7.558,00			
	85228		Usługi opiekuńcze i specjalistyczne usługi opiekuńcze	74.038,00	63.283,15	85,5
		3020	Wydatki osobowe niezaliczone do wynagrodzeń	1.225,00	649,57	53,0
		4010	Wynagrodzenia osobowe pracowników	55.160,00	47.665,74	86,4
		4040	Dodatkowe wynagrodzenie roczne	3.900,00	3.863,38	99,1
		4110	Składki na ubezpieczenie społeczne	9.500,00	7.941,04	83,6
		4120	Składki na Fundusz Pracy	1.480,00	634,42	42,9
		4280	Zakup usług zdrowotnych	300,00	56,00	18,7
		4440	Odpisy na Zakładowy Fundusz Świadczeń Socjalnych	2.473,00	2.473,00	100,0
	85295		Pozostała działalność	227.248,00	223.514,92	98,4
		3110	Świadczenia społeczne – Realizacja Rządowego Programu „Pomoc państwa w zakresie żywienia „ oraz prace społeczno - użyteczne	179.078,00	175.344,92	97,9
		4210	Zakup materiałów i wyposażenia	48.170,00	48.170,00	100,0
			w tym wydatki rzeczowe – 223.514,92 - realizacja rządowego programu „Pomoc państwa w zakresie żywienia” – 146.500,00 - prace społeczno użyteczne na rzecz Gminy – 28.844,92 - doposażenie stołówki szkolnej i przedszkolnej ZSP Biesal – 12.000,00 - doposażenie stołówki szkolnej Gimnazjum Gietrzwałd – 5.369,35 - doposażenie stołówki, kuchni ZSP Gietrzwałd – 10.000,43 - doposażenie stołówki szkolnej i przedszkolnej ZSP Sząbruk – 20.800,22			
853			Pozostałe zadania w zakresie polityki społecznej	148.400,60	134.866,14	90,9
	85395		Pozostała działalność	148.400,60	134.866,14	90,9
		3027	Wydatki osobowe niezaliczone do wynagrodzeń	189,96	159,90	84,2

		3029	Wydatki osobowe niezaliczone do wynagrodzeń	10,04	8,45	84,2
		4017	Wynagrodzenie osobowe pracowników	69.731,94	69.589,65	99,8
		4019	Wynagrodzenie osobowe pracowników	3.688,50	3.680,97	99,8
		4047	Dodatkowe wynagrodzenie roczne	4.260,41	2.072,04	48,6
		4049	Dodatkowe wynagrodzenie roczne	225,35	109,61	48,6
		4117	Składki na ubezpieczenie społeczne	11.639,92	10.955,41	94,1
		4119	Składki na ubezpieczenie społeczne	615,70	579,54	94,1
		4127	Składki na Fundusz Pracy	972,60	838,64	86,2
		4129	Składki na Fundusz Pracy	51,44	44,37	86,3
		4217	Zakup materiałów i wyposażenia	2.859,09	2.300,33	80,5
		4219	Zakup materiałów i wyposażenia	151,23	121,69	80,5
		4267	Zakup energii	594,13	594,13	100,0
		4269	Zakup energii	31,42	31,42	100,0
		4307	Zakup usług pozostałych	49.383,87	40.329,49	81,7
		4309	Zakup usług pozostałych	2.612,17	2.133,13	81,7
		4437	Różne opłaty i składki	268,72	268,72	100,0
		4439	Różne opłaty i składki	14,21	14,21	100,0
		4747	Zakup materiałów papierniczych do sprzętu drukarskiego i urządzeń kserograficznych	94,89	34,65	36,5
		4749	Zakup materiałów papierniczych do sprzętu drukarskiego i urządzeń kserograficznych	5,01	1,83	36,5
		4757	Zakup akcesoriów komputerowych w tym programów i licencji	949,77	947,82	99,8
		4759	Zakup akcesoriów komputerowych w tym programów i licencji	50,23	50,14	99,8
			Projekt „Twoja szansa” współfinansowany ze środków Unii Europejskiej w ramach Europejskiego Funduszu Społecznego w tym wydatki rzeczowe – 46.827,56 - opłaty bankowe za prowadzenia rachunku bankowego, za przesyłkę przelewów, za pobór gotówki – 149,00 - materiały biurowe, tonery, papier, materiały promujące projekt – 2.064,76 - opłata za kursy, szkolenia dla uczestników projektu – 40.646,03 - organizacja festynu integracyjnego, wyjazdu do kina dla uczestników projektu, konferencja podsumowująca projekt – 3.059,29 - opłata za energię elektryczną – 625,55 - opłata za ubezpieczenie mienia – 282,93			
854			Edukacyjna opieka wychowawcza	342.060,00	293.107,62	85,7
	85401		Świetlice szkolne	252.435,00	226.166,20	89,6
		3020	Wydatki osobowe niezaliczone do wynagrodzeń	15.500,00	14.622,21	94,3
		4010	Wynagrodzenie osobowe pracowników	177.070,00	159.890,73	90,3
		4040	Dodatkowe wynagrodzenie roczne	14.650,00	11.903,50	81,3
		4110	Składki na ubezpieczenie społeczne	30.205,00	27.418,07	90,8
		4120	Składki na Fundusz Pracy	4.950,00	2.271,69	45,9
		4440	Odpisy na Zakładowy Fundusz Świadczeń Socjalnych	10.060,00	10.060,00	100,0
	85415		Pomoc materialna dla uczniów	79.952,00	58.941,42	73,7
		3260	Inne formy pomocy dla uczniów stypendia	79.952,00	58.941,42	73,7
			- stypendium dla uczniów - 49.048,94 - wyprawka szkolna – 9.892,48			
	85446		Dokształcanie i doskonalenie nauczycieli	1.673,00	0	0
		4300	Zakup usług pozostałych	1.673,00	0	0


85495		Pozostała działalność	8.000,00	8.000,00	100,0
	2810	Dotacja celowa z budżetu na finansowanie lub dofinansowanie zadań zleconych do realizacji fundacjom : Dotacja Pomoc stypendialna dla uczniów szkół średnich i studentów Gminy Gietrzwałd - " Fundacja Łukta"	8.000,00	8.000,00	100,0
900		Gospodarka komunalna i ochrona środowiska	688.549,12	682.965,72	99,2
	90002	Gospodarka odpadami	23.000,00	23.000,00	100,0
	6010	Wydatki na zakup i objęcie akcji, wniesienie wkładów do spółek prawa handlowego oraz na uzupełnienie funduszy statutowych banków państwowych i innych instytucji finansowych	23.000,00	23.000,00	100,0
	90015	Oświetlenie ulic, placów i dróg	114.500,00	113.574,50	99,2
	4260	Zakup energii	94.000,00	93.230,67	99,2
	4270	Zakup usług remontowych	20.000,00	19.898,74	99,5
	4300	Zakup usług pozostałych	500,00	445,09	89,0
	90017	Zakład Gospodarki Komunalnej w Gietrzwałdzie	459.911,12	458.378,65	99,7
	2650	Dotacja przedmiotowa z budżetu dla zakładu budżetowego	346.600,00	346.600,00	100,0
	6210	Dotacja celowa z budżetu na zakupy inwestycyjne i dofinansowanie kosztów realizacji inwestycji dla zakładu budżetowego w Gietrzwałdzie	113.311,12	111.778,65	98,7
		- zakup filtrów ciśnieniowych i sprężarki do stacji uzdatniania wody w Biesalu – 37.479,53 - zakup dwóch zestawów inkasenckich do pobierania opłat za wodę i ścieki wraz z oprogramowaniem – 30.299,12 - zakup wozu asenizacyjnego – 23.000,00 - zakup pługa śnieżnego – 21.000,00			
	90095	Pozostała działalność	91.138,00	88.012,57	96,6
	4170	Wynagrodzenia bezosobowe	470,00	470,00	100,0
	4210	Zakup materiałów i wyposażenia	19.668,00	18.233,87	92,7
	4260	Zakup energii	3.400,00	3.242,65	95,4
	4270	Zakup usług remontowych	7.500,00	7.498,98	100,0
	4300	Zakup usług pozostałych	29.500,00	27.982,19	94,9
	4370	Opłaty z tytułu zakupu usług telekomunikacyjnych telefonii stacjonarnej	600,00	584,88	97,5
	6050	Wydatki inwestycyjne jednostek budżetowych: Budowa sieci odwadniającej na terenie przy SP w Sząbruku – 30.000,00	30.000,00	30.000,00	100,0
		w tym wydatki rzeczowe – 15.688,88 - opłacono usługę opróżniania toalety Świetlicy Tomaryny – 2.542,32 - opłacono do Spółdzielni Mieszkaniowej za lokal mieszkalny – 4.435,40 - opłacono usługę serwisową instalacji gazowej w budynku OSP lokal mieszkalny – 330,21 - opłacono transport opału do Świetlicy Naterki, oraz zakup map do opracowania operatu wodno prawnego SUW Unieszewo – 90,60 - zakup materiałów do ocieplenia rur pomieszczenia mieszkalne Gietrzwałd- 523,69 - zakup materiałów, opału do remontowanej Świetlicy Naterki – 1.000,73 - zakup ziarna do karmienia gołębi odebranych od właściciela z Biesala wniosek lekarza weterynarii - 51,50 -			

		<p>- dorobiono klucz do pomieszczeń budynku PKP Biesal do skrzynki oświetlenia – 7,00</p> <p>- opłacono energię elektryczną klatki schodowej Biesal 25, Punktu Lekarskiego w Sząbruku oraz Hydroforni Łupstych przeznaczonej na świetlicę - 2.149,94</p> <p>- opłacono za zużycie gazu lokal mieszkalny Gietrzwałd OSP do sprzedaży – 972,63</p> <p>- opłacono abonament telefoniczny Punktu Lekarskiego w Sząbruku – 584,88</p> <p>- wykonano podwyższenie wentylacji przepompowni ścieków Sząbruk Siła – 2.999,98</p> <p>w tym wydatki rzeczowe funduszu sołeckiego – 42.323,69</p> <p>RS Łęguty – projekt zagospodarowania terenu rekreacyjnego, zakup kompletu ogrodowego, roślin ozdobnych -3.576,37</p> <p>RS Gietrzwałd – zakup wyposażenia na plac zabaw – 5.700,00</p> <p>RS Gronity – wykonano linię oświetlenia ulicznego, zasilanie energetyczne boiska, wykonano 4 punkty świetlne placu oraz najem pomieszczeń i energia elektryczna Świetlicy – 9.902,74</p> <p>RS Guzowy Piec – wykonano przedłużenie linii oświetlenia ulicznego, wymiana opraw – 5.800,00</p> <p>RS Naterki – zakup urządzeń na plac zabaw, materiałów do montażu urządzeń – 4.322,82</p> <p>RS Parwólki – zakup huśtawki na plac zabaw - 1.196,00</p> <p>RS Łajsy – wykonano podwieszenie przewodów oświetlenia ulicznego, montaż lamp – 2.500,00</p> <p>RS Sząbruk – wykonano oświetlenie ul. Różana – 4.200,00</p> <p>RS Woryty- zakup ławek na plaży oraz impregnatu – 2.325,76</p> <p>RS Dłużki – wykonano przedłużenie linii oświetlenia – 2.800,00</p>			
921		Kultura i ochrona dziedzictwa narodowego	784.226,00	767.507,36	97,9
	92109	Domy i ośrodki kultury, świetlice, kluby	586.720,00	581.782,78	99,2
		2480 Dotacje podmiotowe z budżetu dla Instytucji Kultury	465.081,00	465.081,00	100,0
		4260 Zakup energii	6.000,00	3.773,08	62,9
		4270 Zakup usług remontowych	52.053,00	50.356,70	96,8
		6050 Wydatki inwestycyjne jednostek budżetowych:	36.014,00	35.000,00	97,2
		Adaptacja budynku w Gronitach na świetlicę wiejską - 0			
		Ocieplenie budynku świetlicy w Unieszewie – 35.000,00			
		6220 Dotacje celowe z budżetu na finansowanie lub dofinansowanie kosztów realizacji inwestycji i zakupów inwestycyjnych innych jednostek sektora finansów publicznych	27.572,00	27.572,00	100,0
		Dotacja celowa na zakup urządzenia OCé CS 173 GOK Gietrzwałd -27.572 zł			
		<p>w tym wydatki rzeczowe – 54.129,78</p> <p>- opłacono pobór gazu do ogrzewania pomieszczeń WDK Sząbruk – 3.773,08</p> <p>- wykonano naprawę instalacji elektrycznej w GOK- 4.191,50</p> <p>- wykonano remont dachu GOK Gietrzwałd – 15.860,00</p> <p>- wykonano remont instalacji wodno kanalizacyjnej oraz remont sanitariatów Ośrodek Kultury Biesal – 7.032,20</p> <p>- wykonano usługi remontowo budowlane w Klubie Wiejskim w Unieszewie – 1.220,00</p> <p>- wykonano remont Świetlicy Gronity z otrzymanej</p>			


		nagrody „Czysta i piękna wieś” – 22.053,00 (ze środków Funduszu Sołeckiego – 1.053,00)			
	92116	Biblioteki	107.447,00	107.447,00	100,0
		2480 Dotacja podmiotowa z budżetu dla instytucji kultury	107.447,00	107.447,00	100,0
	92195	Pozostała działalność	90.059,00	78.277,58	86,9
		2820 Dotacja celowa z budżetu na finansowanie lub dofinansowanie zadań zleconych do realizacji stowarzyszeniom	50.000,00	49.996,61	100,0
		4170 Wynagrodzenia bezosobowe	500,00	500,00	100,0
		4210 Zakup materiałów i wyposażenia	14.706,00	8.414,10	57,2
		4260 Zakup energii	6.700,00	4.265,83	63,7
		4270 Zakup usług remontowych	3.900,00	2.000,00	51,3
		4300 Zakup usług pozostałych	753,00	0	0
		6050 Wydatki inwestycyjne jednostek budżetowych: Gronity – wieś pięknych widoków i śmiałych inicjatyw – 13.101,04	13.500,00	13.101,04	97,1
		w tym wydatki rzeczowe – 49.996,61 - dotacja Stowarzyszenie Kulturalno – Sportowe „Diament” – 2.400,00 - dotacja Stowarzyszenie „Garian” – 10.000,00 - dotacja Towarzystwo Unieszewian Bardzo Aktywnych TUBA – 11.596,61 - dotacja Piękny Most w Sząbruku – 15.000,00 - dotacja Stowarzyszenie Woryty – 3.000,00 - dotacja Fundacja Pomocy Dzieciom „Oczyrna Dziecka” – 8.000,00 wydatki rzeczowe funduszu sołeckiego – 15.179,93 RS Tomaryny – zakup zbiornika bezodpływowego, wykonanie instalacji elektrycznej, energia elektryczna – 3.033,68 RS Naterki – zakup części do uzupełnienia sprzętu nagłaśniającego do świetlicy – 164,82 RS Pęglity – zakup kompletów ogrodowych do zagospodarowania świetlicy, materiałów do remontu łazienki, energia elektryczna – 2.312,68 RS Rapaty – zakup zbiornika bezodpływowego do świetlicy, materiałów do remontu łazienki, wykonanie remontu, energia elektryczna – 4.967,71 RS Woryty – zakup kominka do świetlicy, materiałów do montażu elementów na placu Wesoła Polana – 1.486,27 RS Unieszewo – energia elektryczna oświetlenia klubu – 3.214,77			
	926	Kultura fizyczna i sport	253.305,47	215.889,93	85,2
	92601	Stadion Gminny w Gietrzwałdzie	103.305,47	73.129,47	70,8
		4110 Składki na ubezpieczenie społeczne	640,00	630,55	98,5
		4170 Wynagrodzenia bezosobowe	3.600,00	3.325,73	92,4
		4210 Zakup materiałów i wyposażenia	7.200,00	7.194,15	99,9
		4270 Zakup usług remontowych	11.412,47	11.410,18	100,0
		4300 Zakup usług pozostałych	6.810,00	6.805,54	99,9
		4430 Różne opłaty i składki	1.500,00	1.500,00	100,0
		6050 Wydatki inwestycyjne jednostek budżetowych	72.143,00	42.263,32	58,6
		Budowa kompleksu boisk sportowych w ramach programu “Moje Boisko – Orlik 2012” oraz obiektów lekkoatletycznych i rekreacyjnych w Gietrzwałdzie - 41.531,32			
		Budowa kompleksu boisk sportowych w ramach programu “Moje Boisko – Orlik 2012” w Biesalu – dokumentacja			

		projektowa – 732,00			
		w tym wydatki rzeczowe – 26.909,87 - zakup medali, statuetek, piłek na turniej tenisa stołowego i piłki siatkowej – 794,16 - zakup siatki na bramki, rękawic bramkarskich, piłek – 4.236,42 - zakup paliwa, trawy, nawozu, środków ochrony roślin do utrzymania płyty boiska - 2.120,56 - zakup pieczętki dla Przewodniczącego Rady Sportu – 43,01 - zwrot kosztów przejazdu na zawody sportowe – 850,00 - opłacono za sędziowanie turnieju w siatkówce, obsługę medyczną - 500,00 - opłacono dzierżawę gruntów na cele sportowe – 2.585,08 - opłacono przejazd zawodników na zawody sportowe – 1.230,50 - wykonano bronowanie, wałowanie, rozsiew nawozów na płycie boiska, koszenie – 1.539,96 - wykonano oprysk chemiczny na stadionie - 100,00 - wykonano remont boiska „ORLIK 2012” w Sząbruku usunięcie awarii – 11.410,18 - opłacono ubezpieczenie NW – 1.500,00			
	92695	Pozostała działalność	150.000,00	142.760,46	95,2
		2820 Dotacja celowa z budżetu na finansowanie lub dofinansowanie zadań zleconych do realizacji stowarzyszeniom	15.000,00	15.000,00	100,0
		w tym wydatki rzeczowe – 15.000,00 - dotacja Stowarzyszenie Kulturalno – Sportowe „Diamant” mecz Polska – Niemcy – 15.000,00			
		6050 Wydatki inwestycyjne jednostek budżetowych:	78.750,00	71.510,46	90,8
		6058 Wydatki inwestycyjne związane z finansowaniem projektów z udziałem środków funduszy strukturalnych	56.250,00	56.250,00	100,0
		Urządzenie ogólnodostępnych terenów rekreacyjnych w otoczeniu Sanktuarium Maryjnego w Gietrzwałdzie- 24.715,57			
		Przebudowa i doposażenie kompleksu rekreacyjno – sportowego w Łęgutach – 91.174,41			
		Budowa wiaty na boisku przy starej szkole , sanitariatów – Unieszewo – 11.870,48			
		WYDATKI OGÓŁEM	17.650.877,75	16.335.387,27	92,5

SKARBNIK GMINY


 Józef Greifenberg

WÓJT


 Mieczysław Ziółkowski

ZESTAWIENIE WYDATKÓW W DZIAŁACH
za okres od 1 stycznia do 31.12.2010 roku

Dział	Wyszczególnienie	Plan na 2010r	Wykonanie na 31.12.2010r.	Struktura wykonanych wydatków
1	2	3	4	6
010	ROLNICTWO I ŁOWIECTWO	1.098.393,61	1.093.565,03	6,7
600	TRANSPORT I ŁĄCZNOŚĆ	1.097.302,18	1.059.909,05	6,5
630	TURYSTYKA	300,00	0	0
700	GOSPODARKA MIESZKANIOWA	333.150,99	315.339,02	1,9
710	DZIAŁALNOŚĆ USŁUGOWA	88.057,89	83.464,84	0,5
750	ADMINISTRACJA PUBLICZNA	2.277.803,00	2.244.990,70	13,8
751	URZĘDY NACZELNYCH ORGANÓW WŁADZY PAŃSTWOWEJ, KONTROLI I OCHRONY PRAWA ORAZ SĄDOWNICTWA	46.507,00	44.627,00	0,3
754	BEZPIECZEŃSTWO PUBLICZNE I OCHRONA PRZECIWPOŻAROWA	183.139,00	170.792,79	1,0
756	DOCHODY OD OSÓB PRAWNYCH, FIZYCZNYCH I OD INNYCH JDNOSTEK NIE POSIADAJĄCYCH OSOBOWOŚCI PRAWNEJ	77.230,00	77.184,96	0,5
757	OBSŁUGA DŁUGU PUBLICZNEGO	353.000,00	351.343,40	2,2
801	OŚWIATA I WYCHOWANIE	6.824.175,89	5.895.164,07	36,1
851	OCHRONA ZDROWIA	75.000,00	72.923,99	0,4
852	POMOC SPOŁECZNA	2.980.277,00	2.831.745,65	17,3
853	POZOSTAŁE ZADANIA W ZAKRESIE POLITYKI SPOŁECZNEJ	148.400,60	134.866,14	0,8
854	EDUKACYJNA OPIEKA WYCHOWAWCZA	342.060,00	293.107,62	1,8
900	GOSPODARKA KOMUNALNA I OCHRONA ŚRODOWISKA	688.549,12	682.965,72	4,2
921	KULTURA I OCHRONA DZIEDZICTWA NARODOWEGO	784.226,00	767.507,36	4,7
926	KULTURA FIZYCZNA I SPORT	253.305,47	215.889,93	1,3
	OGÓŁEM	17.650.877,75	16.335.387,27	100,0

SKARBNIK GMINY

Józef Greifenberg

WÓJT


Mieczysław Ziółkowski

REALIZACJA ZADAŃ INWESTYCYJNYCH
za okres 01 stycznia 2010 roku do 31 grudnia 2010 roku

L.p.	Wyszczególnienie	Plan na 2010 rok	Wykonanie na dzień 31.12.2010r	% wykonania
1.	Budowa sieci wodociągowej i kanalizacji sanitarnej w m. Biesal, Salminek, Jadaminy, Guzowy Piec, Guzowy Młyn, Śródka, Pęglity etap II	760.000,00	760.000,00	100,0
2.	Budowa sieci wodociągowej i kanalizacji sanitarnej w m. Biesal, Salminek, Jadaminy, Guzowy Piec, Guzowy Młyn, Śródka, Pęglity etap III	117.700,00	117.700,00	100,0
3.	Utworzenie strefy przedsiębiorczości w Barwinach wraz z budową infrastruktury drogowej i wodno-kanalizacyjnej	50.000,00	49.879,19	99,8
4.	Budowa sieci wodociągowej i kanalizacji sanitarnej w Worytach	7.773,00	3.753,25	48,3
5.	Budowa drogi gminnej od drogi Gietrzwałd-Woryty w kierunku Rentyn	26.000,00	24.776,46	95,3
6.	Odnowienie istniejących nawierzchni asfaltowych na drogach gminnych w Unieszewie i Nagładach	270.000,00	269.999,52	100,0
7.	Budowa drogi gminnej Kudypy- Gronity (zakup kruszywa i obetonowanych elementów- korytek)	66.000,00	65.655,52	99,5
8.	Przebudowa przepustów pod drogą i budowa odcinka kanalizacji burzowej oraz prace ziemne przy drogach w Gronitach	64.000,00	62.822,32	98,2
9.	Budowa sieci burzowej oraz wykonanie nawierzchni utwardzonej z polbruku na ul. Ogrodowej w Gietrzwałdzie	133.000,00	133.000,00	100,0
10.	Nabycie dróg i zamiana nieruchomości na grunty pod przepompowniami ścieków w Gronitach z p. A. i A. S.	15.000,00	13.872,29	92,5
11.	Nabycie 45/100 części w działce nr 3349/1 o pow.0,05ha zabudowanej budynkiem mieszkalnym i gospodarczym w Gronitach od P.J.N.	35.000,00	33.166,28	94,8
12.	Zakup nieruchomości zabudowanej w Biesalu działka nr 262/8	103.000,00	101.581,80	98,6
13.	Nabycie działki nr 225/10 o pow. 4,94ha w Biesalu	63.293,88	61.034,48	96,4
13.	Nabycie działki nr 139/9 o pow. 30m ² w Łupstychu	2.500,00	0	0
14.	Nabycie działki nr 78/14 o pow.180m ² w Sząbruku	3.895,00	0	0
15.	Zakup obrazu Panorama Gminy Gietrzwałd	6.100,00	6.100,00	100,0
16.	Zakup łodzi ratowniczej	7.000,00	7.000,00	100,0
17.	Rozbudowa Szkoły Podstawowej w Sząbruku	1.073.000,00	350.047,04	32,6
18.	Dobudowa klatki schodowej do budynku SP w Gietrzwałdzie	44.200,00	38.930,20	88,1
19.	Zakup trzech tablic interaktywnych dla Gimnazjum	30.000,00	30.000,00	100,0
20.	Budowa sieci odwadniającej na terenie przy SP w Sząbruku	30.000,00	30.000,00	100,0
21.	Adaptacja budynku w Gronitach na świetlicę wiejską	1.000,00	0	0
22.	Ocieplenie budynku świetlicy w Unieszewie	35.014,00	35.000,00	100,0
23.	Gronity – wieś pięknych widoków i śmiałych inicjatyw	13.500,00	13.101,04	97,1
24.	Budowa kompleksu boisk sportowych w ramach programu " Moje Boisko – Orlik 2012" oraz obiektów lekkoatletycznych i rekreacyjnych w Gietrzwałdzie	42.143,00	41.531,32	98,6
25.	Budowa kompleksu boisk sportowych w ramach programu " Moje Boisko – Orlik 2012" w Biesalu – dokumentacja projektowa	30.000,00	732,00	2,4
26.	Urządzenie ogólnodostępnych terenów rekreacyjnych w otoczeniu Sanktuarium Maryjnego w Gietrzwałdzie	30.000,00	24.715,57	82,4


27.	Przebudowa i doposażenie kompleksu rekreacyjno – sportowego w Łęgutach	93.000,00	91.174,41	98,0
28.	Budowa wiaty na boisku przy starej szkole Unieszewo	12.000,00	11.870,48	98,9
29.	Dotacje celowe przekazane do samorządu województwa na inwestycje i zakupy inwestycyjne realizowane na podstawie porozumień między JST : Modernizacja i rozbudowa regionalnego systemu informacji turystycznej	300,00	0	0
30.	Dotacja celowa z budżetu na zakupy inwestycyjne i dofinansowanie kosztów realizacji inwestycji dla zakładu budżetowego w Gietrzwałdzie - zakup filtrów ciśnieniowych i sprężarki do stacji uzdatniania wody w Biesalu – 37.479,53 - zakup dwóch zestawów inkasenckich do pobierania opłat za wodę i ścieki wraz z oprogramowaniem – 30.299,12 - zakup wozu asenizacyjnego – 23.000,00 - zakup pługa śnieżnego – 21.000,00	113.311,12	111.778,65	98,7
31.	Wydatki na zakup i objęcie akcji, wniesienie wkładów do spółek prawa handlowego oraz na uzupełnienie funduszy statutowych banków państwowych i innych instytucji finansowych	23.000,00	23.000,00	100,0
32.	Dotacje celowe z budżetu na finansowanie lub dofinansowanie kosztów realizacji inwestycji i zakupów inwestycyjnych innych jednostek sektora finansów publicznych Dotacja celowa na zakup urządzenia OCé CS 173 GOK Gietrzwałd	27.572,00	27.572,00	100,0
	OGÓLEM	3.328.302,00	2.539.793,82	76,3

SKARBNIK GMINY



Józef Grejfenberg

WÓJT



Mieczysław Ziolkowski

Dochody i wydatki związane z realizacją zadań z zakresu administracji rządowej i innych zadań zleconych odrębnymi ustawami za okres od 01.01.2010 do 31.12.2010r.

Dział	Rozdział	§	Dotacje ogółem	Plan ogółem	Wydatki do 31.12.2010r.
1	2	3	4	5	6
010	01095	2010	155.920,61		
	01095			155.920,61	155.920,61
		4110		271,80	271,80
		4120		44,10	44,10
		4170		1.800,00	1.800,00
		4210		179,31	179,31
		4430		152.863,35	152.863,35
		4740		612,05	612,05
		4750		150,00	150,00
750	75011	2010	50.000,00		
	75011			50.000,00	50.000,00
		4010		36.125,00	36.125,00
		4040		3.000,00	3.000,00
		4110		5.900,00	5.900,00
		4120		958,00	958,00
		4210		2.144,00	2.144,00
		4300		873,00	873,00
		4740		500,00	500,00
		4750		500,00	500,00
750	75056	2010	8.530,00		
	75056			8.530,00	8.530,00
		3020		5.974,00	5.974,00
		4110		992,00	992,00
		4120		159,00	159,00
		4170		600,00	600,00
		4210		205,00	205,00
		4740		300,00	300,00
		4750		300,00	300,00
751	75101	2010	910,00		
	75101			910,00	910,00
		4210		315,00	315,00
		4300		145,00	145,00
		4740		300,00	300,00
		4750		150,00	150,00
751	75107	2010			
	75107			15.645,00	15.645,00
		3030		7.200,00	7.200,00
		4110		225,75	225,75
		4120		36,64	36,64
		4170		2.245,00	2.245,00
		4210		4.040,16	4.040,16
		4410		309,29	309,29
		4740		706,03	706,03
		4750		882,13	882,13
751	75109	2010	29.952,00		
	75109			29.952,00	28.072,00
		3030		16.340,00	14.460,00
		4110		276,48	276,48
		4120		44,88	44,88
		4170		4.696,00	4.696,00
		4210		4.499,35	4.499,35


		4300		1.740,63	1.740,63
		4410		454,66	454,66
		4740		900,00	900,00
		4750		1.000,00	1.000,00
852	85212	2010	1.664.885,00		
	85212			1.664.885,00	1.664.885,00
		3110		1.616.865,79	1.616.865,79
		4010		32.000,00	32.000,00
		4040		2.000,00	2.000,00
		4110		5.043,00	5.043,00
		4210		500,00	500,00
		4300		5.176,21	5.176,21
		4440		1.100,00	1.100,00
		4700		200,00	200,00
		4740		500,00	500,00
		4750		1.500,00	1.500,00
852	85213	2010	6.625,00		
	85213	4130		6.625,00	6.625,00
OGÓŁEM			1.932.467,61	1.932.467,61	1.930.587,61

SKARBNIK GMINY



Józef Greifenberg

WÓJT



Mieczysław Ziolkowski

INFORMACJA O ZOBOWIĄZANIACH GMINY W ZAKRESIE POŻYCZEK, KREDYTÓW NA 2010 ROK
wg stanu na 31 grudnia 2010 roku

1	2	Nazwa kredytu pożyczki	Rok otrzymania kredytu, pożyczki	Wysokość kredytu, pożyczki		Zadłużenie gminy na 31.12.2009r.	Kredyty, pożyczki spłacone lub umorzone na koniec okr. spraw 31.12.2010r.	Wysokość spłaty:								Zadłużenie gminy na koniec okresu spraw. 31.12. 2010r.	Nadwyżka wg sprawozdania RB-27/Rb-28 za 2010r.	Aktywa netto budżetu wg bilansu z wyk budżetu na 31.12.2010r.		
				Przyznana	Otrzymana			2011	2012	2013	2014	2015	2016	2017	2018					
			3	4	5	6	7	8	9	10	11	12	13	14	15	16	17	18		
I		POŻYCZKI	x	8318283,69	8294432,37	3590797,37	6240931,53	1306352	372500	317500	81000					2053500,84				
1.		Kanalizacja sanitarna na terenach rekreacyjno-mieszkalnych w m. Sząbruk, Siła	2006	1.085.000	350.000	500.000	835.000	250.000	0	0	0	0	0	0	0	0	250.000			
			2007																	
2.		Sieć wodociągowa i kanalizacja sanitarna dla wsi Łupstych	2006	1.300.000	355.100	700.000	880.000	420.000	0	0	0	0	0	0	0	0	420.000			
			2007		944.900															
3.		Rozbudowa i modernizacja oczyszczalni ścieków w Gietrzwałdzie	2006	2.500.000	2.500.000	750.000	2.250.000	250.000	0	0	0	0	0	0	0	0	250.000			

Załącznik Nr 4

1	2	3	4		5	6	7	Wysokość spłaty:								16	17	18				
			Przyznana	Otrzymana				2011	2012	2013	2014	2015	2016	2017	2018							
Nazwa kredytu pożyczki	Rok otrzymania kredytu, pożyczki	Zadłużenie gminy na 31.12.2009r.	Kredyty, pożyczki spłacone lub umorzone na koniec okr. spraw 31.12.2010r.	Zadłużenie gminy na koniec spraw 31.12.2010r.	Zadłużenie gminy na koniec okresu spraw 31.12.2010r.	Nadwyżka wg sprawozdania RB-27/Rb-28 za 2010r.	Aktywa netto budżetu wg bilansu z wyk budżetu na 31.12.2010r.															
4.	Dokumentacja techn. Budowa sieci kan.-wodoc. w gm. Gietrzwałd	2007	240.340	105.200	56.148,84	216.488		8	9	10	11	12	13	14	15	16	17	18				
	2008	76.146,84		0				0	0	0	0	0	0	0	0	0	0	0	0	0	0	
	2009	35.142		0				0	0	0	0	0	0	0	0	0	0	0	0	0	0	0
	2011	23.851,16*		23.852				0,84	0	0	0	0	0	0	0	0	0	0	0	0	0	0
5.	Budowa sieci wodociągowej i kanalizacji sanitarnej w Groni-tach -ul. Jarzę-binowy Gaj, Naterska, Na Skraju – I etap	2008	250.000	250.000	190.000	120.000		60.000	70.000	0	0	0	0	0	0	130.000						
6.	Budowa sieci kanalizacyjnej w m. Pęglity oraz sieci przesyłowej do Łajs	2009	325.000	325.000	325.000	80.000		80.000	80.000	85.000	0	0	0	0	0	245.000						
7.	Doposażenie w sprzęt ratowniczo-techniczny-ekologicznego OSP w Gietrzwałdzie	2009	250.000	250.000	250.000	60.000		60.000	60.000	70.000	0	0	0	0	0	190.000						

1	2	3	4		5	6	7	Wysokość spłaty:								16	17	18
			Wysokość kredytu, pożyczki					2011	2012	2013	2014	2015	2016	2017	2018			
			Przyznana	Otrzymana														
8.	Budowa sieci wodociągowej i kanalizacyjnej w m. Blesal, Salminek, Jadaminy, Guzowy Piec, Guzowy Młyn, Śródka, Pęgity – etap II	2009	65.000	221.705	221.705	221.705	81.500	162.500	162.500	81.000	0	0	0	0	0	0	568.500	
		2010		428.295														
9.	Kanalizacja sanitarna w m. Sząbruk, Unieszewo	2005	800.000	792.291,84	159.999,84	159.999,84	799.999,84	0	0	0	0	0	0	0	0	0	0	
		2006		7.708,00														
10.	Kanalizacja sanitarna dla m. Sząbruk, Unieszewo – II etap wieś Unieszewo	2005	500.000	500.000	100.000	100.000	500.000	0	0	0	0	0	0	0	0	0	0	
		2008	164.000	164.000	84.000	84.000	164.000	164.000	0	0	0	0	0	0	0	0	0	
11.	Budowa sieci wodociągowej i kanalizacji sanitarnej wraz z przepompownią ścieków w m. Naterki	2008	164.000	164.000	84.000	84.000	164.000	0	0	0	0	0	0	0	0	0	0	

1	2	Nazwa kredytu pożyczki	Rok otrzymania kredytu, pożyczki	Wysokość kredytu, pożyczki		Zadłużenie gminy na 31.12.2009r.	Kredyty, pożyczki spłacone lub umorzone na koniec okr. spraw 31.12.2010r.	Wysokość spłaty:								Zadłużenie gminy na koniec okresu spraw. 31.12. 2010r.	Nadwyżka wg sprawozdania RB-27/RB-28 za 2010r.	Aktywa netto budżetu wg bilansu z wyk. budżetu na 31.12.2010r.
				Przyznana	Otrzymana			2011	2012	2013	2014	2015	2016	2017	2018			
	3		4	5	6	7	8	9	10	11	12	13	14	15	16	17	18	
12.		Budowa Zespołu Boisk Orlik 2012 w Sząbruku	2009	253.943,69	253.943,69	253.943,69	253.943,69	0	0	0	0	0	0	0	0			
II.		KREDYTY		6.600.000	6.600.000	6.100.000	825.000	787.000	787.000	862.000	862.000	721.000	719.000	0	5.775.000			
1.		Nabycie nieruchomości w m. Barwiny	2007	1.000.000	1.000.000	500.000	750.000	0	0	0	0	0	0	0	250.000			
2.		Rozbudowa budynku szkoły podstawowej w Sząbruku	2009	5.000.000	5.000.000	5.000.000	0	712.000	712.000	712.000	712.000	721.000	719.000	0	5.000.000			
3.		Przebudowa drogi Naterki – Gronity – etap I ulica Diamentowa w Naterkach	2009	600.000	600.000	600.000	75.000	75.000	75.000	150.000	150.000	0	0	0	525.000			
		OGÓLEM		14.918.283,69	14.894.432,37	9.690.797,37	7.065.931,53	1.159.500	1.104.500	943.000	862.000	721.000	719.000	0	7.828.500,84	1.231.475,33	7.137.376,13	

*) ostatnia transza pożyczki do otrzymania w 2011 roku

Nadwyżka budżetu za 2010 rok	+ 1.231.475,33
Wynik na operacjach niekasowych na 31.12.2010r. (umorzenia pożyczek w 2010r.)	+146.399,84
Aktywa netto budżetu na 31.12.2009r. (saldo kont wynikowych budżetu 960 i 967)	- 8.515.251,30
Aktywa netto budżetu na 31.12.2010r. +1.231.475,33+146.399,84+(-8.515.251,30)= -7.137.376,13	-7.137.376,13

Wolne środki do dyspozycji Rady Gminy (rubr. 16 – 18) 7.828.500,84 - 7.137.376,13 = 691.124,71

SKARBNIK GMINY
Wł. Stanisław Lis
Józef Greifenberg

WÓJT

Mieczysław Ziolkowski

Sprawozdanie za 2010 rok z działalności Gminnego Ośrodka Pomocy Społecznej w Gietrzwałdzie

I. OGÓLEM REALIZACJA ZADAŃ Z ZAKRESU POMOCY SPOŁECZNEJ I ŚWIADCZEŃ RODZINNYCH:

Lp	Rozdział	Nazwa	<i>w zł</i> Wydatkowana kwota
1.	85213	<i>Składki na ubezpieczenia zdrowotne opłacane za osoby pobierające niektóre świadczenia z pomocy społecznej oraz niektóre świadczenia rodzinne</i>	6.625
2.	85212	<i>Świadczenia rodzinne oraz składki na ubezpieczenia emerytalne i rentowe z ubezpieczenia społecznego</i>	1.664.885
Razem zadania zlecone z zakresu administracji rządowej realizowane przez gminę			1.671.510
3.	85202	<i>Kierowanie do domu pomocy społecznej i ponoszenie odpłatności za pobyt mieszkańca gminy w tym domu</i>	87.843
4.	85213	<i>Składki na ubezpieczenia zdrowotne opłacane za osoby pobierające niektóre świadczenia z pomocy społecznej w tym dotacja</i>	11.537 11.537
5.	85214	<i>Zasiłki celowe i zasiłki okresowe z pomocy społecznej w tym dotacja na zasiłki okresowe</i>	186.101 91.086
6.	85216	<i>Zasiłki stałe w tym dotacja na zasiłki stałe</i>	119.776 119.776
7.	85228	<i>Usługi opiekuńcze</i>	63.283
8.	85295	<i>Realizacja programu rządowego „Pomoc państwa w zakresie dożywiania” W tym dotacja</i>	194.670 148.670
9.	85295	<i>Prace społecznie użyteczne</i>	28.845
10.	85219	<i>Koszt utrzymania ośrodka pomocy społecznej w tym dotacja</i>	349.375 88.234
Razem zadania własne gminy w tym dotacje			1.041.430 459.303
Realizacja projektu systemowego „TWOJA SZANSA” w ramach Programu Operacyjnego Kapitał Ludzki współfinansowanego ze środków Europejskiego Funduszu Społecznego (poddziałanie 7.1.1. Rozwój i upowszechnianie aktywnej integracji przez ośrodki pomocy społecznej.			136.866

II. REALIZACJA ZADAŃ Z ZAKRESU POMOCY SPOŁECZNEJ

ZADANIA O CHARAKTERZE OBOWIĄZKOWYM

(art. 17 ust. 1 ustawy z dnia 12 marca 2004r. o pomocy społecznej)

1. Gminna Strategia Rozwiązywania Problemów Społecznych

W gminie Gietrzwałd strategia została opracowana przez pracowników ops i została uchwalona Uchwałą Nr XXVII/250/2005 Rady Gminy Gietrzwałd z dnia 14 września 2005 r. Strategia została opracowana i uchwalona na lata 2005 – 2010.

Wizją strategii rozwiązywania problemów społecznych Gminy Gietrzwałd na lata 2005 - 2010 jest taka polityka społeczna gminy, która zwiększy bezpieczeństwo socjalne mieszkańców. Aby osiągnąć stan określony w wizji strategii wyłoniono cel strategiczny na podstawie zidentyfikowania problemów Gminy Gietrzwałd.

Cel strategiczny: „Pomoc społeczna - sprawnym i skutecznym elementem systemu wsparcia społecznego mieszkańców Gminy Gietrzwałd.”

Główne obszary strategii

- bezrobocie
- marginalizacja grup społecznych
- niepełnosprawność, problemy ludzi starych
- kryzys rodziny

Obszar – Bezrobocie

- współpraca z Powiatowym Urzędem Pracy w Olsztynie – wspieranie realizowanych projektów, szkoleń dla osób bezrobotnych poprzez szeroką informację wśród bezrobotnych mieszkańców gminy:

- Szkolenia w różnych zawodach budowlanych, małej przedsiębiorczości, obsługa komputera, kas fiskalnych i wiele innych – informacja - styczeń – grudzień 2010 r.

- organizacja robót publicznych. – 12 osób

- współpraca z lokalnymi pracodawcami w zakresie wolnych miejsc pracy i informowanie oraz kierowanie osób bezrobotnych z terenu gminy

- organizacja spotkania informacyjnego na temat możliwości założenia spółdzielni socjalnych – uczestniczyło 15 osób,

- organizacja i prowadzenie prac społecznie - użytecznych - 44.osoby podjęły prace społecznie użyteczne.

- realizacja projektu systemowego „Twoja szansa” w ramach POKL w 2010 roku:

Opracowano przez psychologa i doradcę zawodowego Indywidualne Plany Działania, które pozwoliły zdiagnozować posiadane cechy osobowościowe i predyspozycje zawodowe – objętych zostało 14 osób.

Przeprowadzono cykl szkoleń aktywizacyjnych i zawodowych z doradcą zawodowym, w tym warsztaty aktywnego poszukiwania pracy – 21 osób.

Realizowane są kursy zawodowe :

- kurs profesjonalnego sprzątnia – uczestniczyło 8 kobiet;
- kurs wizażu, makijażu i stylizacji paznokci - uczestniczyło 6 kobiet;

Zrealizowano szkolenie obsługa kas fiskalnych i czytników elektronicznych – uczestniczyło 7 osób

- wsparcie finansowe osób i rodzin z powodu bezrobocia.

Obszar – Marginalizacja grup społecznych

Działania w 2010 roku

- praca socjalna z rodzinami, w których występuje uzależnienie lub współuzależnienie: motywowanie do leczenia, pomoc we wskazaniu specjalistów, terapeutów, kierowanie na przymusowe leczenie odwykowe,

- udzielanie pomocy finansowej na zasadach ustawy o pomocy społecznej,

- realizacja Gminnego Programu Rozwiązywania Problemów Alkoholowych i Narkomanii

- prowadzenie zajęć świetlicowych z elementami profilaktyki dla dzieci w świetlicach na terenie gminy. Ze względu na brak typowej świetlicy wiejskiej zajęcia odbywają się dwa razy w tygodniu w salach takich organizacji czy instytucji jak:

- Szkoła Podstawowa w Biesalu (zajęcia sportowe)
- Szkoła Podstawowa w Biesalu
- klub osiedlowy Spółdzielni Mieszkaniowej CERAMIK w Unieszewie
- Szkoła Podstawowa w Sząbruku
- Świetlica OSP w Nagładach

- organizowanie letniego i zimowego wycieczki dla dzieci – półkolonie i półzimowiska organizowane przy współpracy GOK – GOPS – GKRPA

- kolonie letnie– 12 dzieci, obóz z programem profilaktycznym – 10 młodzieży gimnazjalnej,

- prowadzenie punktu konsultacyjnego dla osób uzależnionych i współuzależnionych,

- wsparcie grupy AA działającej przy Fundacji Przyjaciół Sanktuarium Matki Bożej Gietrzwałdzkiej w Gietrzwałdzie

- rozpropagowanie XV Ogólnopolskich Spotkań Trzeźwościowych dla Wspólnoty Rodzin Katolickich z problemem alkoholowym w Gietrzwałdzie – 4 dniowe spotkania dla rodzin z problemem alkoholowym w m-cu VIII.2010,

- systematyczna praca Zespołu Monitorującego Rodziny – Pracownicy socjalni wspólnie z policjantami monitorują rodziny (w których istnieje zagrożenie negatywnych zachowań) w godzinach wieczornych i popołudniowych,

- ścisła współpraca z pedagogami, wychowawcami, policją, kuratorami sądowymi i społecznym,

Obszar – Niepełnosprawność, problemy ludzi starych

Działania w 2010 roku

- wsparcie osób i rodzin na zasadach ustawy o pomocy społecznej (finansowe, usługi opiekuńcze, kierowanie do DPS),

- informowanie osób niepełnosprawnych o możliwościach uzyskania wsparcia i pomocy od organizacji i instytucji wspierające osoby niepełnosprawne,

- informowanie osób niepełnosprawnych (poprzez wywieszanie na tablicach ogłoszeń, osobiście, podczas wywiadów środowiskowych) o programach pomocowych PFRON,

- skierowanie 4 osób niepełnosprawnych do Środowiskowego Domu Samopomocy Barka w Olsztynie na pobyt dzienny – finansowanie transportu tych osób.

Obszar – Kryzys rodziny

Działania w 2010 roku

- wsparcie osób i rodzin na zasadach ustawy o pomocy społecznej,

- promowanie i wspieranie działań na rzecz wyrównywania szans edukacyjnych

- Udział gminy w Funduszu Stypendialnym „Równe szanse” Fundacji Rozwoju Regionu Łukta (rozpropagowanie programu, wydawanie wniosków, przyjmowanie wniosków, udział w pracach Komisji Stypendialnej). Z terenu naszej gminy w 2010 roku - 8 stypendystów (uczniowie szkół średnich) i dwie osoby – stypendium z Programu „Agrafka Agory” (studenci)

- systematyczna praca Zespołu Monitorującego Rodziny –(powołanego Zarządzeniem Nr 30/2005 Wójta Gminy Gietrzwałd z dnia 30 grudnia 2005r.) Pracownicy socjalni wspólnie z policjantami monitorują rodziny (w których istnieje zagrożenie negatywnych zachowań) w godzinach wieczornych i popołudniowych,

- ścisła współpraca z pedagogami, wychowawcami, policją, kuratorami sądowymi i społecznym,

- prowadzenie zajęć świetlicowych z elementami profilaktyki dla dzieci w świetlicach na terenie gminy. Ze względu na brak typowej świetlicy wiejskiej zajęcia odbywają się dwa razy w tygodniu w salach takich organizacji czy instytucji jak:

- Szkoła Podstawowa w Biesalu (zajęcia sportowe)
- Szkoła Podstawowa w Biesalu

- klub osiedlowy Spółdzielni Mieszkaniowej CERAMIK w Unieszewie
 - Szkoła Podstawowa w Sząbruku
 - Świetlica OSP w Nagładach
- organizowanie letniego i zimowego wypoczynku dla dzieci – półkolonie i półzimowiska organizowane przy współpracy GOK – GOPS - GKRPA,
 - kolonie letnie w 2010 r. – 12 dzieci, obóz z programem profilaktycznym – 10 młodzieży gimnazjalnej,
 - opracowanie i realizowanie gminnego systemu przeciwdziałania przemocy w rodzinie (wprowadzone Zarządzeniem Wójta Nr 25/2007 z 15 listopada 2007r),
 - realizacja projektu systemowego „Twoja szansa” w ramach POKL:
- W 2010 r. w ramach projektu systemowego zrealizowano:
- trening umiejętności wychowawczych, w tym świadome rodzicielstwo i macierzyństwo – uczestniczyło 7 kobiet.
 - działania o charakterze środowiskowym w ramach realizacji Programu Aktywności Lokalnej w partnerstwie ze szkołą w Biesalu
 - rodzinny wyjazd do kina w ramach PAL – uczestniczyło 21 osób.

Do strategii załączone są:

1. Profilaktyka i Rozwiązywanie Problemów Alkoholowych w gminie Gietrzwałd na lata 2005 – 2010.
2. System Profilaktyki i Opieki nad Dzieckiem i Rodziną w Gminie Gietrzwałd na lata 2005 – 2010.

Corocznie uchwalany jest Gminny Program Profilaktyki i Rozwiązywania Problemów Alkoholowych i Narkomanii. Na 2010 rok program ten został uchwalony Uchwałą Nr XXXVII/391/2009 z dnia 29 grudnia 2009 r.

W 2010 roku opracowano i uchwalono Uchwałą Nr XLV/503/10 Rady Gminy Gietrzwałd z dnia 14.10.2010 r. Gminną Strategię Rozwiązywania Problemów Społecznych na lata 2011 – 2020.

2. Bilans potrzeb

Bilans potrzeb gminy w zakresie pomocy społecznej na rok 2010 został złożony w ROPS w Olsztynie w dniu 16.04.2009r.

3. Udzielenie schronienia, posiłku, ubrania osobom tego pozbawionym.

W 2010 roku nie udzielano pomocy finansowej w tym zadaniu.

GOPS w Gietrzwałdzie w przypadku konieczności udzielenia schronienia osobom tego pozbawionym kieruje te osoby do domów dla osób bezdomnych MONAR w Marwałdzie czy Rucewie.

W przypadku zapewnienia odzieży stosujemy wydawanie skierowań do takich placówek jak PKPS, PCK czy Caritas. Nie prowadzimy magazynu rzeczy używanych.

Współpracujemy z Warmińsko – Mazurskim Bankiem Żywności w zakresie dystrybucji żywności z programu PEAD najuboższym mieszkańcom naszej gminy (w 2010 r. ponad 17 ton żywności dla 280 osób). Ponadto od kilku lat corocznie organizujemy pod patronatem Warmińsko – Mazurskim Banku Żywności świąteczną zbiórkę żywności.

4. Zasilki okresowe

Przysługują w szczególności ze względu na długotrwałą chorobę, niepełnosprawność, bezrobocie, możliwość utrzymania lub nabycia uprawnień do świadczeń z innych systemów zabezpieczenia społecznego osobom i rodzinom, których dochód nie przekracza dochodu określonego Ustawą.

Kwota zasiłku okresowego, zgodnie z zapisem Ustawy nie może być niższa niż 50% różnicy między kryterium dochodowym osoby samotnie gospodarującej lub rodziny a dochodem tej osoby lub rodziny. Gminy otrzymują dotację celową z budżetu państwa na pokrycie wydatków na zasiłki okresowe w wysokościach określających przytoczone wyżej minimum. W 2010 roku zasiłki okresowe przyznawane były w sposób następujący:

Z tytułu:

- bezrobocia	50 rodzin	-	50.908 zł
- długotrwałej choroby	11 rodzin	-	9.282 zł
- niepełnosprawności	16 rodzin	-	11.057 zł
- inne	5 rodzin	-	19.839 zł
Razem	76 rodzin		91.086 zł
Z tego: dotacja			91.086 zł

5. Zasiłki celowe

W celu zaspokojenia niezbędnej potrzeby bytowej może być przyznany zasiłek celowy. W 2009 roku przyznawany był w sposób następujący:

2010

Lp	Treść	Liczba przyznanych zasiłków	Kwota wydatkowana ogółem
1	odzież i obuwanie	14	2 982
2	pomoc sąsiedzka	9	4 770
3	wydatki na leczenie i leki	68	10 030
4	rehabilitacja i zaop. ortopedyczne	5	2 370
5	dofinansowanie do zakupu (lub wyrobienia) opału	36	9 980
6	opał – po 1 tonie węgla lub przyczepa drewna opałowego	18	9 850
7	remont	2	1 380
8	zapobieganie eksmisji, postępowań komorniczych	2	800
9	pomoc na zadłużenia (energia, woda, odpady, czynsz itp.)	23	5 546
10	wyposażenie dzieci do szkół	35	5 600
11	Dojazdy dzieci do szkół	1	210
12	Wypoczynek dzieci	6	1 800
13	dofinansowanie do kosztów podjęcia pracy (dojazd, koszty badań lekarskich)	18	2 600
14	wyrobienie dowodu osobistego	3	200
15	potrzeby bytowe rodzin (zakup żywności, środków czystości i higieny)	15	3 578
16	Zakup żywności (poza programem rządowym)	29	8 295
17	Dojazdy na terapię	1	50
18	Sprawienie pochówku	1	2 320
19	Realizacja kontraktu socjalnego	12	11 520
20	Realizacja PAL	8	3 540
21.	Dowożenie do ŚDS BARKA	x	2 433
22.	Opłata Zakładu Opieki Długoterminowej	1 osoba	5 161
	RAZEM	X	95 015

6. Zasiłki celowe – zdarzenia losowe

W 2010 r. nie przyznano tego zasiłku – nie zachodziła potrzeba.

7. Zasiłki celowe na świadczenia zdrowotne bezdomnym oraz innym osobom niemającym dochodu i możliwości uzyskania świadczeń z FUZ

W 2010 roku nie przyznawano tej formy pomocy – nie zachodziła taka potrzeba.

8. Bilety kredytowane

W 2010 roku nie przyznawano tej formy pomocy – nie zachodziła taka potrzeba..

9. Składki na ubezpieczenie emerytalne i rentowe przyznane osobie rezygnującej z zatrudnienia w związku z koniecznością sprawowania opieki nad chorym członkiem rodziny.

W 2010 roku nie przyznawano tej formy pomocy – nie zachodziła taka potrzeba.

10. Praca socjalna

Praca socjalna realizowana przez pracowników socjalnych w 2010 roku.

- W ramach pracy socjalnej prowadzona jest ciągła współpraca z sądami, pedagogiem szkolnym, policją, kuratorami sądowymi, celem szybkiego reagowania w przypadku stwierdzenia zaniedbań w stosunku do dzieci. Działania były prowadzone w sprawie 18 rodzin,
- zawarto 15 kontraktów socjalnych w związku z realizacją Projektu Systemowego „Twoja Szansa”
- współpraca z Powiatowym Urzędem Pracy w tym informowanie podopiecznych o kursach oferowanych przez Urząd Pracy,
- spośród wszystkich podopiecznych wytypowano 70 osób które mogłyby być zatrudnione w ramach prac społecznie użytecznych, z których 44 wykonywało w/w pracę,
- w związku z przemocą w rodzinie założono 6 „Niebieskich Kart”
- przy współpracy z Agencją Nieruchomości Rolnej ubiegano się o umieszczenie w DPS w Starzynie 2 osób, z czego 1 została umieszczona,
- 8 osób niepełnosprawnych poinformowano o możliwości uczestniczenia w zajęciach terapeutycznych w Środowiskowym Domu Samopomocy „Barka” w Olsztynie z czego 3 osoby obecnie uczestniczą w zajęciach w w/w Domu Środowiskowym,
- pomoc w pisaniu i składaniu wniosków do różnych instytucji takich jak ZUS, ZGK, PUP, PCPR, KRUS – 35 rodzin
- kierowanie klientów pomocy społecznej na bezpłatne porady prawne, terapię psychologiczną
- wytypowano 22 dzieci na bezpłatny wypoczynek letni,
- ok. 76 dzieci skorzystało z półkolonii organizowanych przez Gminny Ośrodek Kultury i Gminną Komisję Rozwiązywania Problemów Alkoholowych.
- 11 rodzin (38 osób) w Gminie objętych jest monitoringiem prowadzonym przez pracowników socjalnych i policję,
- trzy osoby zostały skierowane do Zakładu Opiekuńczo Leczniczego,
- jedna osoba została skierowana do Domu Pomocy Społecznej,
- w ramach współpracy z Warmińsko – Mazurskim Bankiem Żywności pracownicy socjalni wydali z programu PEAD ponad 17 ton żywności dla 280 osób, najuboższych mieszkańców naszej gminy,

- dwie rodziny (6 osób) zostały umieszczone w Ośrodku Interwencji Kryzysowej Dla Kobiet i ich Dzieci-Ofiar Przemocy w Rodzinie „Caritas”
- przeprowadzono wywiady środowiskowe za rzecz PCPR w celu ustalenia odpłatności za pobyt dziecka w Domu Dziecka lub rodzinie zastępczej 7 osób.

Wyłącznie praca socjalna -2010 rok

W 2010 roku rodziny i osoby niebędące podopiecznymi Gminnego Ośrodka Pomocy Społecznej w Gietrzwałdzie (32 rodzin, 75 osób w tych rodzinach) objęte były również **pracą socjalną** tj. pomocą w rozwiązywaniu trudnych problemów życiowych, z jakimi zgłaszali się mieszkańcy Gminy. Najczęściej były to problemy materialne, zawodowe, mieszkaniowe, wychowawcze.

Pracownicy socjalni udzielali wsparcia w ramach własnych kompetencji - w formie porad, pomocy w załatwianiu spraw urzędowych i innych ważnych spraw bytowych, pomocy w utrzymywaniu kontaktów z otoczeniem. Przekazywali również informacje dotyczące instytucji lub organizacji, do których można się zwrócić w celu uzyskania oczekiwanej formy pomocy. Celem tych działań było przede wszystkim stymulowanie aktywności własnej osób zwracających się o pomoc.

Zespół w ramach pracy socjalnej:

- udzielał porad w rozwiązywaniu spraw rodzinnych, informował o informacjach lub organizacjach, do których można zwrócić się w celu uzyskania oczekiwanej formy pomocy – 16 rodzin,
- przeprowadzał wywiady alimentacyjne na rzecz dzieci lub rodziców- 8 osób,
- przygotował niezbędną dokumentację i skierował 1 osobę do Domu Pomocy Społecznej,
- umożliwienie uczestniczenia w zajęciach terapeutycznych w Środowiskowym Domu Samopomocy „Barka „, w Olsztynie – 1 osoba,
- prowadził interwencję i monitoring środowisk, na prośbę różnych instytucji i osób prywatnych – 2 rodziny,
- pomoc w skompletowaniu i złożeniu wniosku o uzyskanie renty rodzinnej- 4 rodziny.

11. Usługi opiekuńcze, w tym specjalistyczne, w miejscu zamieszkania z wyłączeniem usług specjalistycznych

W 2010 roku na usługi opiekuńcze wydano łącznie **63.283 zł**, a pomocą objęte były 3 osoby wymagające tych usług.

W 2010 roku zatrudnione były cztery opiekunki na umowę o pracę w następujących wymiarach czasu pracy:

1 opiekunka na cały etat

1 opiekunka na 3/4 etatu

1 opiekunka na 1/2 etatu

12. Placówki opiekuńczo – wychowawcze wsparcia dziennego, mieszkania chronione

W gminie Gietrzwałd nie funkcjonują mieszkania chronione.

Funkcjonują placówki opiekuńczo – wychowawcze wsparcia dziennego, w ramach programu alkoholowego świetlice realizujące programy profilaktyczne. Realizatorzy opracowują programy, które realizują z dziećmi i młodzieżą.

Świetlice te działają od kilku lat w różnych dostępnych pomieszczeniach szkół (Biesal, Sząbruk), świetlic OSP (Naglady), świetlicy osiedlowej SM Ceramik w Unieszewie.

Zajęcia z dziećmi odbywają się dwa razy w tygodniu po dwie godziny (lub półtorej godziny).

Programy realizowane są w okresie styczeń – maj i październik – grudzień każdego roku.

W 2010 roku działało 5 takich świetlic. W zajęciach bierze udział średnio 15-20 dzieci.

13. Gminny system profilaktyki i opieki nad dzieckiem i rodziną.

Gminny system profilaktyki i opieki nad dzieckiem i rodziną w Gietrzwałdzie jest załącznikiem do strategii – uchwalonej Uchwałą Nr XXVII/250/2005 Rady Gminy Gietrzwałd z dnia 14 września 2005 r.

Działania w systemie:

- Promowanie i wspieranie działań na rzecz wyrównywania szans edukacyjnych dzieci i młodzieży – stypendia „Równe szanse” dla studentów i młodzieży szkół ponadgimnazjalnych, stypendia „Agrafka Agory” – dla studentów i stypendia dla studentów studiów dziennych I roku
- Podejmowanie inicjatyw na rzecz aktywizacji zawodowej osób i rodzin znajdujących się w szczególnie trudnej sytuacji socjalno-bytowej – organizacja prac publicznych, społeczno-użytecznych, programy z PUP i innych instytucji, informacja o kursach, szkoleniach i wolnych miejscach pracy, szkolenia społeczne i zawodowe w ramach realizacji projektu systemowego,
- Realizacja projektu systemowego „Twoja szansa” - działania takie jak:
 - trening umiejętności wychowawczych, w tym świadome rodzicielstwo i macierzyństwo – uczestniczyło 7 kobiet.
 - działania o charakterze środowiskowym w ramach realizacji Programu Aktywności Lokalnej w partnerstwie ze szkołą w Biesalu
 - rodzinny wyjazd do kina w ramach PAL – uczestniczyło 21 osób.
- Promowanie działań na rzecz poprawy warunków mieszkaniowych rodzin oraz zapobieganie eksmisjom – pomoc finansowa na dofinansowanie zadłużeń, na remonty mieszkań, współpraca z Komisją Mieszkaniową Rady Gminy w zakresie objętym tą problematyką,
- Udzielanie wsparcia finansowego zgodnie z ustawą o pomocy społecznej oraz udostępnienie możliwości korzystania z bezpłatnego poradnictwa.
- współpraca z instytucjami wspomagającymi i wspierającymi rodzinę na terenie gminy i powiatu (pedagodzy, policja, służba zdrowia, PCPR, kuratorzy)
- informowanie rodzin o instytucjach wspierających rodziny, udzielających porad i udzielających pomocy pedagogicznej, terapeutycznej, psychologicznej, prawnej, a także kierowanie rodzin do takich instytucji.

14. Dożywianie dzieci

Dożywianie dzieci w szkołach w 2010 roku realizowane w oparciu o rządowy program „Pomoc państwa w zakresie dożywiania”

Liczba punktów dożywiania na terenie gminy – 7.

Na terenie gminy są stołówki w następujących placówkach oświatowych:

- 1/ Gimnazjum Gminne w Gietrzwałdzie (z tej stołówki korzystają również uczniowie Szkoły Podstawowej w Gietrzwałdzie)
- 2/ Szkoła Podstawowa w Sząbruku
- 3/ Szkoła Podstawowa w Biesalu
- 4/ Szkoła Podstawowa w Gietrzwałdzie – punkt wydawania mleka i owoców
- 5/ Przedszkole w Sząbruku
- 6/ Przedszkole w Gietrzwałdzie
- 7/ Przedszkole w Biesalu.

W 2010 roku wydano na dożywianie	194.670 zł	(w tym na doposażenie	48.170 zł)
Z tego z dotacji rządowej	148.670 zł	(w tym na doposażenie	48.170 zł)
Ze środków własnych gminy	46.000 zł	(w tym na doposażenie	0 zł)
Liczba dzieci dożywianych	- 218		
Łączna kwota posiłków w szkole	- 77.875 zł		
Z tego dotacja	53.734 zł		
Środki własne	24.141 zł		

15. Sprawienie pogrzebu

W 2010 roku – 1 pochówek, w tym osoby bezdomne – 0 na kwotę 2.320 zł

16. Kierowanie do DPS i ponoszenie odpłatności

Od czasu wejścia w życie ustawy z dnia 12 marca 2004 roku o pomocy społecznej za pobyt w domu pomocy społecznej obowiązani do wnoszenia opłaty są w kolejności:

1/ mieszkaniac domu, 2/ małżonek, zstępni przed wstępnymi 3/ gmina, z której osoba została skierowana do DPS.

W 2010 roku ośrodek pomocy skierował do domów pomocy społecznej 1 osobę i jedna osoba została umieszczona w Domu Pomocy Społecznej (wniosek z 2008r). W kolejce na przyjęcie do DPS oczekują 2 osoby. Cztery osoby przebywały już w DPS. w **2010 roku łącznie dofinansowaliśmy pobyt 5 osób na kwotę 87.843.zł**

17. Pomoc osobom mającym trudności przystosowania się do życia po opuszczeniu zakładu karnego.

W 2010 r. wsparciem objęto 6 środowisk – pomoc finansowa, pomoc na leki i leczenie, zasiłki stałe, pomoc na podjęcie zatrudnienia.

18. Sporządzanie sprawozdawczości, w tym w wersji elektronicznej i przekazywanie właściwym organom

Sprawozdania są systematycznie sporządzane za dane okresy i przekazywane do Urzędu Wojewódzkiego w wersji papierowej i elektronicznej oraz poprzez g-Sac do Ministerstwa.

19. Utworzenie i utrzymanie ośrodka pomocy społecznej

Gminny Ośrodek Pomocy Społecznej w Gietrzwałdzie utworzony został na podstawie Uchwały Nr XII/43/90 Gminnej Rady Narodowej w Gietrzwałdzie z dnia 25.04.1990 r.

Utrzymanie ośrodka finansowane jest z dwóch źródeł – środków finansowych Wojewody i środków finansowych gminy.

Rok 2010

- kwota wydatków z dotacji celowej z budżetu państwa 88.234 zł w tym środki związane z wynagrodzeniem pracowników 84.671 zł,
- kwota wydatków ze środków własnych gminy 261.141 zł, w tym środki związane z wynagrodzeniem pracowników 210.375 zł.

20. Zasiłki stałe

Zasiłek stały – przyznawany jest osobom całkowicie niezdolnym do pracy z powodu wieku lub inwalidztwa, nieposiadającym własnego źródła dochodu, a dochód w środowisku nie przekracza ustawowego kryterium.

W 2010 roku z tej formy pomocy korzystało 38 środowisk na łączną kwotę 119.776 zł.

Od dnia 01 sierpnia 2009 r. są to zadania własne gminy, a na powyższe zadanie gmina otrzymuje dotację z budżetu państwa.

21. Opłacanie składek na ubezpieczenie zdrowotne

Opłata składek na ubezpieczenie zdrowotne - ośrodek pomocy społecznej na mocy ustawy opłacał składki za wszystkie osoby, które pobierały zasiłki stałe z pomocy społecznej oraz za osoby realizujące kontrakt socjalny, niepodlegające obowiązkowi ubezpieczenia zdrowotnego z innego tytułu (np. w urzędzie pracy, ZUS, KRUS, przy małżonku, itp.). W 2010 roku objętych tą formą pomocy było łącznie 36 osób na łączną kwotę **11.537 zł**.

ZADANIA WŁASNE GMINY

(art. 17 ust. 2 ustawy z dnia 12 marca 2004r. o pomocy społecznej)

1. Przyznawanie i wypłacanie zasiłków celowych specjalnych

W 2010 roku przyznano to świadczenie 70 środowiskom na łączną kwotę 34.615 zł

2. Pomoc na ekonomiczne usamodzielnienie

W 2010 roku nie zachodziła potrzeba przyznania pomocy na ekonomiczne usamodzielnienie w formie zasiłków, pożyczek czy pomocy w naturze.

3. Prowadzenie i zapewnienie miejsc w domach pomocy społecznej i ośrodkach wsparcia o zasięgu gminnym oraz kierowanie osób wymagających wsparcia do tych placówek.

Na dzień dzisiejszy na terenie gminy Gietrzwałd nie funkcjonują tego rodzaju placówki.

4. Podejmowanie innych zadań z zakresu pomocy społecznej wynikających z rozeznaczonych potrzeb gminy w tym tworzenie i realizacja programów osłonowych.

W 2010 realizowaliśmy programy i podejmowaliśmy inne działania:

1. realizacja Gminnego Programu Rozwiązywania Problemów Alkoholowych i Narkomanii poprzez takie działania jak:

- realizacja programów profilaktycznych dla dzieci i młodzieży w placówkach opiekuńczo – wychowawczych wsparcia dziennego,
- organizacja wypoczynku letniego dla dzieci i młodzieży (obozy, kolonie, półkolonie)
- współfinansowanie imprez profilaktycznych na terenie gminy,
- prowadzenie punktu informacyjno-konsultacyjnego dla osób uzależnionych i współuzależnionych.

2. działania Zespołu Monitorującego Rodziny

Pracownicy socjalni wspólnie z policjantami monitorują rodziny (w których istnieje zagrożenie negatywnych zachowań), również w godzinach wieczornych i popołudniowych – monitoringi w 13 rodzinach.

3. działania w systemie profilaktyki i opieki nad dzieckiem i rodziną

- Promowanie i wspieranie działań na rzecz wyrównywania szans edukacyjnych dzieci i młodzieży – stypendia „Równe szanse” dla studentów i młodzieży szkół ponadgimnazjalnych, stypendia „Agrafka Agory” – dla studentów i stypendia dla studentów studiów dziennych I roku
- Podejmowanie inicjatyw na rzecz aktywizacji zawodowej osób i rodzin znajdujących się w szczególnie trudnej sytuacji socjalno-bytowej – organizacja prac publicznych, społeczno-użytecznych, programy z PUP i innych instytucji, informacja o kursach, szkoleniach i wolnych miejscach pracy, szkolenia społeczne i zawodowe w ramach realizacji projektu systemowego,
- Realizacja projektu systemowego „Twoja szansa”
- Promowanie działań na rzecz poprawy warunków mieszkaniowych rodzin oraz zapobieganie eksmisjom – pomoc finansowa na dofinansowanie zadłużeń, na remonty mieszkań, współpraca z Komisją Mieszkaniową Rady Gminy w zakresie objętym tą problematyką,
- Udzielanie wsparcia finansowego zgodnie z ustawą o pomocy społecznej oraz udostępnienie możliwości korzystania z bezpłatnego poradnictwa.
- współpraca z instytucjami wspomagającymi i wspierającymi rodzinę na terenie gminy i powiatu (pedagodzy, policja, służba zdrowia, PCPR, kuratorzy)

- informowanie rodzin o instytucjach wspierających rodziny, udzielających porad i udzielających pomocy pedagogicznej, terapeutycznej, psychologicznej, prawnej, a także kierowanie rodzin do takich instytucji.
- 4. realizowanie gminnego systemu przeciwdziałania przemocy w rodzinie (wprowadzone Zarządzeniem Wójta Nr 25/2007 z 15 listopada 2007r),
 - działania Zespołu Monitorującego Rodziny,
 - przyjmowanie wniosków dotyczących przemocy domowej i uruchamianie procedur mających na celu powstrzymanie przemocy,
 - zakładanie i prowadzenie Niebieskich Kart,
 - monitorowanie prowadzonych działań,
 - współpraca z Ośrodkiem Interwencji Kryzysowej dla Kobiet i ich Dzieci Ofiar Przemocy w Rodzinie CARITAS w Olsztynie w zakresie umieszczania osób tego wymagających,
 - współpraca z policją, pedagogami, kuratorami sądowymi i społecznymi, Powiatowym Ośrodkiem Interwencji Kryzysowej,
 - szkolenie pracowników socjalnych w zakresie programu.
- 5. realizacja projektu systemowego „Twoja szansa” w ramach POKL:
 - trening umiejętności wychowawczych, w tym świadome rodzicielstwo i macierzyństwo – uczestniczyło 7 kobiet.
 - działania o charakterze środowiskowym w ramach realizacji Programu Aktywności Lokalnej w partnerstwie ze szkołą w Biesalu
 - rodzinny wyjazd do kina w ramach PAL – uczestniczyło 21 osób.
- 6. Działalność w ramach KIS:
 - w 2010 roku organizacja spotkania informacyjnego na temat możliwości założenia spółdzielni socjalnych – uczestniczyło 15 osób,
 - organizacja i prowadzenie prac społecznie – użytecznych 44 osoby podjęły te prace .
 - roboty publiczne: – 12 osób
- 7. Współpraca z Warmińsko – Mazurskim Bankiem Żywności
 - program PEAD (pomoc żywnościowa dla najuboższych mieszkańców gminy) 2010r. – ponad 17 ton żywności trafiło do 280 osób
 - świąteczna zbiórka żywności
 - 2010 r. – zebrano 363 kg żywności, która trafiła do najbardziej potrzebujących rodzin
- 8. udział w programie stypendialnym „Równe szanse” Fundacji Rozwoju Regionu Łukta.

5. współpraca z Powiatowym Urzędem Pracy w Olsztynie

- współpraca z Powiatowym Urzędem Pracy w Olsztynie – wspieranie realizowanych projektów, szkoleń dla osób bezrobotnych poprzez szeroką informację wśród bezrobotnych mieszkańców gminy:
 - Porozumienie w sprawie realizowania Programu aktywizacji zawodowej osób do 30 roku życia podpisane w dniu 10 czerwca 2010 r. – zadaniem GOPS jest wspieranie działań promocyjno – informacyjnych oraz pomoc w rekrutacji uczestników programu spośród bezrobotnych objętych opieką GOPS.
 - Porozumienie z Powiatowym Urzędem Pracy w Olsztynie w sprawie realizacji projektów systemowych na lata 2010 – 2013 – porozumienie określa, że GOPS w Gietrzwałdzie nie będzie prowadził szkoleń w ramach projektu systemowego PO KL dla osób zarejestrowanych w Urzędzie Pracy o tematyce zbliżonej do szkoleń prowadzonych przez Urząd Pracy.
 - Informowanie GOPS o szkoleniach grupowych dla osób bezrobotnych (szkolenia z Urzędu Pracy w ramach EFS)

O ofertach pracy, szkoleniach, kursach organizowanych przez PUP informujemy naszych bezrobotnych mieszkańców gminy poprzez:

- pisemne zaproszenia,
- ustne informacje podczas wywiadów środowiskowych,

- poprzez wywieszanie stosownych informacji na tablicach ogłoszeń (w gminie, w domach kultury na terenie gminy)
- poprzez przekazywanie informacji radnym, sołtysom, aby rozpowszechnili wśród swoich mieszkańców,
- organizacja i prowadzenie prac społecznie – użytecznych - 44.osoby podjęły prace społecznie użyteczne (umowy z Urzędem Pracy).
- organizacja robót publicznych – 12 osób. (umowy z Urzędem Pracy).

ZADANIA GMINY ZLECONE Z ZAKRESU ADMINISTRACJI RZĄDOWEJ (art. 18 ustawy z dnia 12 marca 2004r. o pomocy społecznej)

1. Specjalistyczne usługi opiekuńcze

W 2010 roku nie przyznawano tej formy pomocy – nie zachodziła taka potrzeba.

2. Zasilki celowe związane z klęską żywiołową lub ekologiczną

W 2010 roku nie przyznawano tej formy pomocy – nie zachodziła taka potrzeba.

3. Prowadzenie i rozwój infrastruktury środowiskowych domów samopomocy dla osób z zaburzeniami psychicznymi

Na terenie gminy Gietrzwałd nie funkcjonują środowiskowe domy samopomocy dla osób z zaburzeniami psychicznymi. Gmina Gietrzwałd w obecnej chwili nie dysponuje wolnymi zasobami lokalowymi.

W 2010 roku łącznie 6 mieszkańców gminy korzysta ze wsparcia ŚDS:

- 1 osoba - ŚDS dla osób z zaburzeniami psychicznymi „Tezeusz” w Olsztynie
- 1 osoba - ŚDS dla osób z zaburzeniami psychicznymi „Leśna Chata” w Olsztynie
- Od miesiąca października 2010 r. 4 naszych mieszkańców przebywa w ŚDS dla osób z zaburzeniami psychicznymi „Barka” w Olsztynie - są dowożeni 4 razy w tygodniu, a koszty dowożenia pokrywa ośrodek pomocy społecznej.

Ośrodek pomocy kompletuje dokumenty i przesyła do MOPS w Olsztynie w celu wydania stosownych decyzji.

4. Realizacja zadań wynikających z rządowych programów

- program rządowy „Pomoc państwa w zakresie dożywiania”

W 2010 roku realizowany był wieloletni program rządowy, którego celem jest wsparcie gmin w wypełnianiu zadań własnych o charakterze obowiązkowym w zakresie dożywiania dzieci oraz zapewnienie posiłku osobom jego pozbawionym, długofalowe działanie w zakresie poprawy stanu zdrowia dzieci i młodzieży poprzez ograniczanie zjawiska niedożywienia, upowszechnianie zdrowego stylu życia, a także poprawa poziomu życia osób i rodzin o niskich dochodach. Program jest realizowany w latach 2006 – 2013.

Gminy mogą otrzymać dotację na realizację powyższego programu, jeżeli udział środków własnych gminy wynosi nie mniej niż 40% przewidywanych kosztów realizacji programu.

Na złożony przez nas wniosek otrzymaliśmy dotację na koszty dożywiania oraz na koszty doposażenia istniejących punktów przygotowywania i wydawania posiłków (wszystkie stołówki szkolne i przedszkolne na terenie naszej gminy). Łącznie otrzymaliśmy 148.670 zł dotacji na dożywianie i doposażenie istniejących stołówek.

W 2010 roku dożywialiśmy w szkołach łącznie 218 dzieci. Wydano w szkołach i przedszkolach 30.658 posiłków, z tego 17.506 posiłków składających się z 1 gorącego dania oraz 9.220 pełnych obiadów, a także 3.932 całodziennych posiłków opłaconych dzieciom dożywianym w internatach. Koszt dożywiania uczniów wyniósł:

posiłki dla dzieci w szkole - 218 dzieci - 77.875*zł

w tym:

***dotacja celowa z budżetu państwa** **53.734 zł**

W ramach dożywiania uczniów sfinansowane zostało dożywianie dzieci i młodzieży uczestniczących w półzimowiskach i półkoloniach zorganizowanych przez Gietrzwałdzki Ośrodek Kultury, a trwających po 2 tygodnie w Biesalu, Sząbruku i Gietrzwałdzie.

Ponadto w ramach tego programu 260 osób (108 rodzin) skorzystało z zasiłku celowego na zakup posiłku. Przyznano łącznie:

zasiłek celowy na zakup posiłku - 108 rodzin - 385 zasiłków na kwotę 64.170 zł*
w tym:

*** dotacja celowa z budżetu państwa** **44.093 zł**

Koszty doposażenia istniejących stołówek kształtowały się następująco:

1/ Gimnazjum Gminne w Gietrzwałdzie	-	5.369 zł
2/ Zespół Szkolno – Przedszkolny w Gietrzwałdzie	-	9.905 zł
3/ Zespół Szkolno – Przedszkolny w Sząbruku	-	20.836 zł
4/ Zespół Szkolno – Przedszkolny w Biesalu	-	12.000 zł
Ogółem na doposażenie stołówek		48.170 zł*

w tym:

***dotacja celowa z budżetu państwa** **48.170 zł**

Łącznie na powyższy program wydatkowano kwotę **194.670.zł**

w tym: zadania własne **46.000 zł**

dotacja **148.670 zł**

4. Zasiłki celowe, udzielenie schronienia, posiłku oraz niezbędnego ubrania cudzoziemcom

Zadanie to w 2010 roku nie było realizowane – nie było takiej potrzeby.

5. Zasiłki celowe, udzielenie schronienia, posiłku oraz niezbędnego ubrania cudzoziemcom, którzy uzyskali zgodę na pobyt tolerowany na terytorium RP.

Zadanie to w 2010 roku nie było realizowane – nie było takiej potrzeby.

6. Wynagrodzenie za sprawowanie opieki

Zadanie to w 2010 roku nie było realizowane – nie było takiego zapotrzebowania.

III. PRACE SPOŁECZNIE UŻYTECZNE

Prace społecznie użyteczne w Naszej Gminie wykonywane były w okresie od 04 stycznia do 17 grudnia 2010 roku w 7 jednostkach organizacyjnych: Gminnym Ośrodku Pomocy Społecznej w Gietrzwałdzie, Zakładzie Gospodarki Komunalnej w Gietrzwałdzie, Gminnym Ośrodku Kultury, Zespole Szkolno – Przedszkolnym w Biesalu, Zespole Szkolno – Przedszkolnym w Gietrzwałdzie, Zespole Szkolno – Przedszkolnym w Sząbruku oraz Gimnazjum Gminnym w Gietrzwałdzie

W Zakładzie Gospodarki Komunalnej w Gietrzwałdzie powyższe prace wykonywane były od 04 stycznia do 03 grudnia 2010r, łącznie pracowało 14 osób, razem przepracowały 3330 godzin.

Prace wykonywane były w miejscowościach: Gietrzwałd, Nagłady, Woryty, Biesal, Sząbruk i Gronity. Do obowiązków osób wykonujących prace społecznie użyteczne na rzecz ZGK w Gietrzwałdzie należało:

- odśnieżanie i posypywanie piaskiem chodników,
- sadzenie, pielnie i podlewanie kwiatów,
- dbanie czystość jezdni i chodników,
- porządkowanie cmentarzy komunalnych,
- grabienie trawy,

- porządkowanie skwerów i placów wiejskich,
- przygotowanie Gietrzwałdu do uroczystości odpustowych,
- sprzątanie po uroczystościach odpustowych w Gietrzwałdzie,
- przycinanie gałęzi drzew i krzewów,
- karczowanie krzewów przy jezdni,
- zgrabianie liści.

W GOPS w Gietrzwałdzie prace społecznie użyteczne trwały od 04 stycznia do 17 grudnia 2010r, 6 osób wykonywało pracę polegającą na świadczeniu pomocy sąsiedzkiej osobom starszym. Do obowiązków należało: robienie zakupów, wykupywanie leków, przynoszenie opału a także w miarę potrzeb inne czynności. Razem osoby przepracowały na rzecz GOPS w Gietrzwałdzie 1922 godziny.

W Gminnym Ośrodku Kultury prace społecznie użyteczne trwały od 04 stycznia do 17 grudnia 2010r., wykonywało je 7 osób w Domach Kultury w Sząbruku, Biesalu i Gietrzwałdzie. Do obowiązków osób wykonujących prace społecznie użyteczne należało:

- sprzątanie pomieszczeń w domu kultury
- porządkowanie terenu wokół posesji
- pomoc przy imprezach i zajęciach w GOK
- pomoc w prowadzeniu zajęć artystycznych, kulinarnych i sportowych dla dzieci i młodzieży.

Razem osoby przepracowały na rzecz GOK w Gietrzwałdzie 2210 godzin.

W Zespole Szkolno – Przedszkolnym w Biesalu prace społecznie użyteczne wykonywało 6 osób, w okresie od 06 kwietnia do 12 listopada 2010r. Do obowiązków wykonujących prace społecznie użyteczne należało dbanie o porządek na terenie Szkoły Podstawowej w Biesalu oraz układanie drewna opałowego. Razem osoby przepracowały na rzecz Zespołu Szkolno-Przedszkolnego w Biesalu 1240 godzin.

W Zespole Szkolno – Przedszkolnym w Gietrzwałdzie prace społecznie użyteczne wykonywała 1 osoba w okresie od 4 maja do 24 września 2010r. Do obowiązków wykonujących prace społecznie użyteczne należało dbanie o porządek na terenie Szkoły, wokół posesji, malowanie klas i podłóg. Razem osoba przepracowała na rzecz Zespołu Szkolno-Przedszkolnego w Gietrzwałdzie 180 godzin.

W Zespole Szkolno – Przedszkolnym w Sząbruku prace społecznie użyteczne wykonywało 7 osób w okresie od 29 marca do 17 grudnia 2010r. Do obowiązków wykonujących prace społecznie użyteczne należało: pielienienie, podlewanie, pielęgnacja kwiatów, koszenie trawy, grabienie, sprzątanie chodników przyległych do szkoły i przedszkola, bieżące zbieranie śmieci, zamiatanie. Razem osoby przepracowały na rzecz Zespołu Szkolno-Przedszkolnego w Sząbruku 1350 godzin.

W Gimnazjum Gminny w Gietrzwałdzie w terminie od 04 maja 2009 do 23 września 2010r. prace społecznie użyteczne wykonywały 3 osoby. Prace polegały w szczególności na: prace porządkowo-pielęgnacyjne przy utrzymaniu terenów zewnętrznych szkoły (pielienienie krzewów, rabat, i skarp, wycinanie przerostów chwastów, oczyszczanie placu przed szkołą) oraz prace związane z zabezpieczeniem pobytu grup wypoczywających w gimnazjum (przygotowanie miejsc noclegowych, utrzymywaniu czystości). W tym okresie osoby te przepracowały łącznie 365 godzin.

Łącznie 44 osoby wykonujące prace społecznie użyteczne w Gminie Gietrzwałd przepracowały 10597 godzin.

IV. POWODY PRYZNAWANIA POMOCY (W RAMACH ZADAŃ WŁASNYCH, ZLECONYCH ORAZ W POSTACI PRACY SOCJALNEJ):

- | | |
|----------------------------------|-----------------|
| - ubóstwo | - 165 środowisk |
| - bezdomność | - 6 środowisk |
| - potrzeba ochrony macierzyństwa | - 52 środowiska |

- bezrobocie
 - niepełnosprawność
 - długotrwała choroba
 - bezradność w sprawach opiekuńczo wychowawczych w tym:
 - rodziny wielodzietne
 - rodziny niepełne
 - przemoc w rodzinie
 - alkoholizm
 - trudności w przystosowaniu do życia po opuszczeniu zakładu karnego
- 135 środowisk
 - 109 środowisk
 - 85 środowisk
 - 102 środowiska
 - 46 środowisk
 - 39 środowisk
 - 2 środowiska
 - 11 środowisk
 - 6 środowisk

Przytoczone wyżej powody przyznawania pomocy wykazują w sumie wyższą liczbę, niż liczba środowisk objętych pomocą, ponieważ jednostkowe środowiska mogą otrzymać pomoc z kilku powodów.

V. LICZBA OSÓB I RODZIN OBJĘTYCH POMOCA SPOŁECZNA

WYSZCZEGÓLNIENIE	2010 rok		2009 rok		2008 rok	
	liczba rodzin	osób ogółem	liczba rodzin	osób ogółem	liczba rodzin	Osób ogółem
Świadczenia przyznane w ramach zadań zleconych i zadań własnych	261	261	267	830	251	804
Świadczenia przyznane w ramach zadań zleconych	0	0	40	72	43	73
Świadczenia przyznane w ramach zadań własnych	261	774	250	811	231	781
Pomoc udzielona w postaci pracy socjalnej	304	841	277	849	271	854
Pomoc udzielona wyłącznie w postaci pracy socjalnej	43	67	10	19	20	50

VI. DECYZJE – POMOC SPOŁECZNA.

W 2010 roku wystawiono łącznie z pomocy społecznej 868 decyzji, w tym:

- decyzje pozytywne
 - decyzje odmowne
- 819 decyzji,
 - 49 decyzji.

VII. ŚWIADCZENIA RODZINNE

Ustawa o świadczeniach rodzinnych weszła w życie z dniem 01 maja 2004r. i z tym dniem Gminny Ośrodek Pomocy Społecznej w Gietrzwałdzie rozpoczął realizację tych świadczeń. W 2010 roku w ramach świadczeń rodzinnych wydano 823 decyzje, w tym:

- zasiłek rodzinny wraz z dodatkami - 543 decyzje,
- jednorazowa zapomoga z tytułu urodzenia dziecka – 67 decyzji,
- zasiłek pielęgnacyjny - 171 decyzji,
- świadczenie pielęgnacyjne - 29 decyzji,
- świadczenie z funduszu alimentacyjnego - 184 decyzje.

1. Zasiłek rodzinny

- wypłacono 6.315 świadczeń na łączną kwotę 541.908 zł

Zasiłek rodzinny ma na celu częściowe pokrycie wydatków na utrzymanie dziecka i przysługuje osobom, jeżeli dochód rodziny w przeliczeniu na osobę nie przekracza kwoty 504.zł, a w przypadku, gdy członkiem rodziny jest dziecko legitymujące się orzeczeniem o niepełnosprawności dochód ten nie przekracza kwoty 583.zł.

Zasiłek rodzinny przysługuje osobom, do ukończenia przez dziecko 18 roku życia; albo nauki w szkole, jednak nie dłużej niż do ukończenia 21 roku życia; lub 24 roku życia, jeżeli kontynuuje naukę w szkole lub szkole wyższej i legitymuje się orzeczeniem o umiarkowanym albo o znacznym stopniu niepełnosprawności.

Do zasiłku rodzinnego przysługują dodatki, o których mowa poniżej.

2. Dodatki do zasiłków rodzinnych z tytułu :

1. urodzenia dziecka
 - wypłacono 32 świadczenia na łączną kwotę 32.000 zł
2. opieki nad dzieckiem w okresie korzystania z urlopu wychowawczego
 - wypłacono 171 świadczeń na łączną kwotę 67.520 zł
3. samotnego wychowywania dziecka
 - wypłacono 228 świadczeń na łączną kwotę 39.400 zł
4. kształcenia i rehabilitacji dziecka niepełnosprawnego
 - wypłacono 359 świadczeń na łączną kwotę 27.360 zł
5. rozpoczęcia roku szkolnego
 - wypłacono 374 świadczenia na łączną kwotę 37.400 zł
6. podjęcia przez dziecko nauki w szkole poza miejscem zamieszkania - dojazdy
 - wypłacono 703 świadczenia na łączną kwotę 35.150 zł
7. podjęcia przez dziecko nauki w szkole poza miejscem zamieszkania - zamieszkanie
 - wypłacono 62 świadczenia na łączną kwotę 5.580 zł
8. wychowywanie dziecka w rodzinie wielodzietnej
 - wypłacono 1408 świadczeń na łączną kwotę 112.640 zł

3. Zasiłek pielęgnacyjny:

- wypłacono 1864 zasiłki na łączną kwotę 285.192 zł

Zgodnie z ustawą o świadczeniach rodzinnych zasiłek pielęgnacyjny przyznaje się w celu częściowego pokrycia wydatków wynikających z konieczności zapewnienia osobie niepełnosprawnej opieki i pomocy innej osoby w związku z niezdolnością do samodzielnej egzystencji i przysługuje niepełnosprawnemu dziecku; osobie niepełnoletniej w wieku powyżej 16 roku życia, jeżeli legitymuje się orzeczeniem o znacznym stopniu niepełnosprawności, osobie; która ukończyła 75 lat oraz osobie niepełnosprawnej w wieku powyżej 16 roku życia legitymującej się orzeczeniem o umiarkowanym stopniu niepełnosprawności, jeżeli niepełnosprawność powstała w wieku do ukończenia 21 roku życia. Zasiłek pielęgnacyjny przysługuje bez względu na dochód.

4. Świadczenie pielęgnacyjne:

- wypłacono 176 zasiłków na łączną kwotę 90.467 zł

Świadczenie pielęgnacyjne z tytułu rezygnacji z zatrudnienia lub innej pracy zarobkowej przysługuje:

- 1) matce albo ojcu
- 2) innym osobom, na których zgodnie z przepisami ustawy z dnia 25 lutego 1964 r. – Kodeks rodzinny i opiekuńczy (Dz. U. Nr 9, poz. 59, z późn. zm.) ciąży obowiązek alimentacyjny,
- 3) opiekunowi faktycznemu dziecka (tj. osobie faktycznie opiekującej się dzieckiem, która wystąpiła z wnioskiem do sądu rodzinnego o przysposobienie dziecka) – jeżeli nie podejmują lub rezygnują z zatrudnienia lub innej pracy zarobkowej w celu sprawowania opieki nad osobą legitymującą się orzeczeniem o niepełnosprawności łącznie ze wskazaniami: konieczności stałej lub długotrwałej opieki lub pomocy innej osoby w związku ze znacznie ograniczoną możliwością samodzielnej egzystencji oraz konieczności stałego współudziału na co dzień opiekuna dziecka w procesie jego leczenia, rehabilitacji i edukacji, albo osobą legitymującą się orzeczeniem o znacznym stopniu niepełnosprawności.

Osobie innej niż spokrewniona w pierwszym stopniu, na której ciąży obowiązek alimentacyjny, świadczenie pielęgnacyjne przysługuje, pod warunkiem, że nie ma osoby spokrewnionej w pierwszym stopniu albo gdy osoba ta nie jest w stanie sprawować opieki nad osobą niepełnosprawną.

Od 1 stycznia 2010 r. przyznanie prawa do świadczenia pielęgnacyjnego nie jest uzależnione od spełnienia kryterium dochodowego.

5. Jednorazowa zapomoga z tytułu urodzenia dziecka:

- prawo do zasiłku uzyskało 67 osób,
- wypłacono 67 zasiłków na łączną kwotę 67.000 zł

Jednorazowa zapomoga z tytułu urodzenia się dziecka przysługuje w wysokości 1.000 zł i jest przyznawana bez względu na dochód.

6. Składka na ubezpieczenia emerytalne i rentowe:

- wypłacono 143 zasiłki na łączną kwotę 18.915 zł

Składkę na ubezpieczenia emerytalne i rentowe opłaca się za osoby pobierające świadczenia pielęgnacyjne.

Świadczenia rodzinne i koszty ich obsługi są finansowane w formie dotacji celowej z budżetu państwa. Koszty obsługi tych świadczeń są finansowane w wysokości 3% kwoty wypłaconych świadczeń. Wielkość ta, jak wynika z analizy za 2010 rok jest niewystarczająca w stosunku do ponoszonych kosztów.

IX. POMOC OSOBOM UPRAWNIONYM DO ALIMENTÓW ORAZ POSTĘPOWANIE WOBEC DŁUŻNIKÓW ALIMENTACYJNYCH

Przepisy o świadczeniach z funduszu alimentacyjnego zostały określone Ustawą z dnia 7 września 2007 r. o pomocy osobom uprawnionym do alimentów. Ustawa ta weszła w życie z dniem 1 października 2008 roku.

Świadczenia z funduszu alimentacyjnego przysługują osobie uprawnionej do ukończenia przez nią 18 roku życia albo w przypadku, gdy uczy się w szkole lub szkole wyższej do ukończenia przez nią 25 roku życia, albo w przypadku posiadania orzeczenia o znacznym stopniu niepełnosprawności – bezterminowo, jeżeli dochód rodziny w przeliczeniu na osobę w rodzinie nie przekracza kwoty 725 zł, uprawnionym do alimentów na podstawie tytułu wykonawczego, w przypadku bezskuteczności egzekucji.

W 2010 roku wypłacono 983 świadczenia na łączną kwotę 258.169 zł.

Liczba rodzin korzystających z funduszu alimentacyjnego – 55.

Liczba osób uprawnionych do funduszu alimentacyjnego – 82.

Liczba dłużników alimentacyjnych w gminie - 39.

Postępowanie:

1. Liczba wydanych decyzji o przyznaniu świadczenia z funduszu alimentacyjnego osobie uprawnionej – 131,
2. Informacja do komornika – wnioski z wywiadów – 13,
3. Korespondencja z komornikami w sprawie dłużników alimentacyjnych – 45,
4. Liczba przeprowadzonych wywiadów alimentacyjnych - 13
5. Zobowiązania dłużnika alimentacyjnego do zarejestrowania się w Urzędzie Pracy – 1
6. Zwrócenie się z wnioskiem do starosty o podjęcie działań zmierzających do aktywizacji zawodowej dłużnika alimentacyjnego – 3,
7. Złożenie wniosku o ściganie za przestępstwo określone w art. 209 § 1 Kodeksu Karnego – 16,
8. Skierowanie wniosku do starosty o zatrzymanie prawa jazdy dłużnika alimentacyjnego – 16,
9. Skierowanie wniosku o zwrot zatrzymanego prawa jazdy dłużnika alimentacyjnego – 1,
10. Wezwania do wywiadów alimentacyjnych dłużników – 62,
11. Informacje wysłane do dłużników alimentacyjnych o przyznaniu świadczeń z funduszu alimentacyjnego osobie uprawnionej – 58,
12. Informacja do Organu Właściwego Dłużnika o przyznaniu świadczenia osobie uprawnionej – 32,
13. Liczba wydanych decyzji do dłużników alimentacyjnych żądających zwrotu świadczeń wypłaconych osobie uprawnionej za poprzedni okres zasiłkowy – 48. Wydanie decyzji żądającej zwrotu świadczeń początkuje proces postępowania egzekucyjnego w przypadku nie zapłacenia przez dłużnika alimentacyjnego należności. Wiąże się to z wysyłaniem upomnień oraz wystawianiem tytułów wykonawczych.

Sporządziła
Małgorzata Biadała,
Gietrzwałd, 22.03.2011r

KIEROWNIK
Gminnego Ośrodka Pomocy Społecznej
w Gietrzwałdzie
mgr inż. Elżbieta Małgorzata Biadała
Specjalista Organizacji Pomocy Społecznej

**SPRAWOZDANIE Z DZIAŁALNOŚCI
GMINNEGO OŚRODKA KULTURY W GIETRZWAŁDZIE,
BIESALU I SZĄBRUKU
OD STYCZNIA DO GRUDNIA 2010 ROKU**

Prace porządkowe, remontowe i adaptacyjne w GOK:

- kontynuacja dalszego uprzątnięcia pomieszczeń, zniszczonych sprzętów, makulatury i zużytych przedmiotów
- Własnym sumptem wykonanie remontu pomieszczeń za sceną w WDK Biesal: malowanie ścian, instalacja nowego oświetlenia
- Remont sanitariatów, uporządkowanie instalacji elektrycznej w WDK Biesal
- Naprawa i uporządkowanie części instalacji elektrycznej w GOK Gietrzwałd
- Zakup 30 szt. nowych sztalug
- Zakup 20 szt. nowych antyram
- Zakup sprzętu nagłaśniającego
- Uporządkowanie materiałów archiwalnych GOK

GIETRZWAŁD

- 16.01. 2010r.- kulig z ogniskiem i pieczeniem kiełbasek w (całe rodziny około 50 osób)
- 1.02.- 9.01.2010r. - półzimowisko dla dzieci
- 30.01.2010 – Bal Kostiumowy dla dorosłych, 50 osób
- 13.02.2010r. - Walentynki (dla dzieci)
- 6.03.2010r. - Spotkanie z okazji Dnia Kobiet NIE TYLKO DLA KOBIET połączone z otwarciem wystawy „Artystyczne klimaty nitką tkane” 130 osób
- 20.03.2010r. - Radosne Święto Wiosny (impreza dla dzieci: pokaz sztuk walki, przemarsz z Marzanna na ognisko do Karczmy Warmińskiej, ognisko, wiosenne konkursy i zabawy) 80 osób
- 27.03.2010r. - „Wielkanocne inspiracje” warsztaty robienia pisanek i palm wielkanocnych
- 15.05.2010r - „Śpiewać każdy może” - karaoke(dzieci i młodzież)
- 25.06.2010r. - „Noc Świętojańska” (zabawa z clownem, puszczenie wianków, ognisko z pieczeniem kiełbasek, zabawa taneczna przy zespole „Aplauz” 150 osób)
- 28.06. - 9.07.2010r. - półkolonie dla dzieci w GOK-u w Gietrzwałdzie
- lipiec - „Artystyczne pół roku w GOK-u” - wystawa prac powstałych podczas zajęć Pracowni Twórczości Artystycznej i warsztatów fotografii cyfrowej
- 7.08.2010r. - Inauguracja Spotkań Warmińskich – XX mecz piłkarski „Polska – Niemcy”
- 8.08.2010r. - V Spotkania Warmińskie – Festyn w Gietrzwałdzie (350 osób)
- 10.08.2010r. - spotkanie z Edwardem Cyfusem, autorem trzeciej części sagi „A życie toczy się dalej...”, koncert na cymbałach w wykonaniu Pawła Grupkajtysa, 60 osób
- 11.08.2010r. - uroczyste zakończenie V Spotkań Warmińskich (Naterki)
- 16.08.-27.08.2010r. - półkolonie w WDK w Sząbruku
- 2.10.2010r. - Święto ul. Ogrodowej, Zawody w Fajerkowaniu, 100 osób
- 26.11.2010r. - Magiczny Wieczór Andrzejkowy (bal dla dorosłych, 30 osób)
- 12.12.2010r. - JARMARK ŚWIĄTECZNY – kiermasz choinek, ozdób świątecznych, konkurs na łańcuch choinkowy, jasełka, wspólne kolędowanie

Koła zainteresowań:

Pracownia Twórczości Artystycznej

Warsztaty fotografii cyfrowej

Świetlica dla dzieci

Salonik „COOLturka”

Aerobic

BIESAL

Styczeń

Zabawa Sylwestrowa
Wielka Orkiestra Świątecznej Pomocy
Spotkanie małych aktorów
Lodowisko dla dzieci i młodzieży
Dzień Babci i Dziadka
Półzimowisko

Luty

Spotkanie z policjantem i ratownikiem medycznym
Kulig
Zabawa karnawałowa
Walentynki
Warsztaty plastyczne dla dzieci ze szkoły i przedszkola

Marzec

Dzień Kobiet
Dzień Wiosny w Leśniczówce Mitelki
Radosny Dzień Wiosny
Lekcja biblioteczna

Kwiecień

Warsztaty wielkanocne
Kiermasz wielkanocny
Dzień Ziemi
Dzień Książki

Maj

Warsztaty plastyczne dla dzieci ze szkoły i przedszkola
Rajd rowerowy szlakiem św. Jakuba
Dzień Matki

Czerwiec

Dzień Dziecka
Wystawa rękodzieła „Nie każdy potrafi”
Biesalska Sobotka z Rodziną
Półkolonie

Wrzesień

Rajd rowerowy wspólnie z policjantem i leśniczym
Dożynki
Grzybobranie

Październik

Warsztaty plastyczne dla dzieci ze szkoły i przedszkola
Święto Ziemniaka
Pamiętajmy o cmentarzach

Listopad

Warsztaty literackie „Na tropie Kubusia Puchatka”
Wystawa prac plastycznych dzieci „Z małej szkoły w wielki świat”
Wieczór andrzejkowy
dwa razy w tygodniu prowadzony jest aerobik.

Grudzień

Mikołajki

„Aktywność szansą młodych” - zajęcia w ramach projektu

- pierwsza pomoc „Krwotoki”

- warsztaty kulinarne „Wyrabianie zdrowych nawyków żywienia”

Wieczór wigilijny

Przez cały rok odbywają się zajęcia cykliczne dla dzieci i młodzieży:

zajęcia plastyczne, artystyczne, kulinarne, gry i zabawy ruchowe, literackie, tenis stołowy, teatralne.

Zarówno dorośli i młodzież korzystają z siłowni

SZĄBRUK

25.01 – 6.02. 2010 Ferie w bibliotece

W Bibliotece Publicznej ostatnie dwa tygodnie upłynęły w miłej atmosferze, na kontakcie z książką, grach i zabawach, warsztatach kulinarnych. (15 osób)

29.01. - 30.01.2010 Capoeira – warsztaty

W ostatni weekend stycznia w Domu Kultury w Sząbruku odbyły się warsztaty capoeiry.

Warsztaty poprowadził Contramestre Aldo Martins de Franca, Brazylijczyk z Pernambuco. (26 os.)

14.02 2010 Walentynkowe serca – zajęcia plastyczne w bibliotece

Na zajęciach plastycznych w Bibliotece w Sząbruku wykonaliśmy niespodzianki dla naszych najbliższych. (10 osób)

13 luty 2010 BAL DIAMENTOWY - pomoc przy organizacji i dekoracji

Ostatnia sobota karnawału w Wiejskim Domu Kultury w Sząbruku to tradycyjnie Bal Diamentowy. (60 osób)

13. 03.2010 - Wiosna w bibliotece

Koniec zimy! Chcemy wiosny i to tak bardzo, że w Bibliotece w Sząbruku powitaliśmy ją w już w sobotę. Najciekawszym punktem zabawy było wykonywanie Pani Wiosny. Na zakończenie dzieci przygotowały wiosenną sałatkę owocową z bitą śmietaną, która zniknęła w mig. (12 osób)

20.03.2010 - Radosne święto wiosny – wyjazd z dziećmi do Gietrzwałdu

Obchody Dnia Wiosny rozpoczął pokaz wschodnich sztuk walki, w wykonaniu Stowarzyszenia Aikido z Olsztynka. Po pokazie kolorowy korowód z Marzanną - symbolem Zimy, przemaszerował ulicą Ostródzką, przez mostek na rzece Giłwie, aż na dziedziniec Karczmy Warmińskiej. Tam na uczestników wśród, których były również dzieci i młodzież z Biesala i Sząbruka, czekało mnóstwo atrakcji.

15. 04.2010 - „Fabryka barw” wystawa prac plastycznych

W Bibliotece Publicznej w Sząbruku 15 kwietnia br. odbył się wernisaż wystawy prac plastycznych najmłodszych uczniów Grupy Twórczej Plastyka i Rękodzieło działającej w Wiejskim Domu Kultury w Sząbruku. Prace powstały pod kierunkiem pani Anity Raczyńskiej. (30 osób)

16.04.2010 - wizyta przedszkolaków w bibliotece

- zapoznanie z funkcjonowaniem biblioteki, zwiedzanie wystawy, gry i zabawy (25 osób)

23.04.2010 - Światowy Dzień Książki w Sząbruku

23 kwietnia na całym świecie obchodzony jest Międzynarodowy Dzień Książki i Praw Autorskich – doroczne święto organizowane przez UNESCO.

W Bibliotece Publicznej w Sząbruku obchody tego dnia rozpoczęliśmy od pogadanki i wyszukiwania informacji na temat święta oraz zalet płynących z czytania. Dzieci z dużym zainteresowaniem wyszukiwały różne ciekawostki o książkach. (18 osób)

7.05.2010r. Pasowanie na czytelnika biblioteki

„Pierwszaki w bibliotece wśród dziwów i książek...”

22.05.2010r. Święto Mam w Sząbruku

Pięknie udekorowana sala w WDKu w Sząbruku, nakryte stoły ozdobione nieapominajkami, w szczególny sposób podkreśliły okolicznościowe spotkanie dla uczczenia Dnia Matki, każda z mam otrzymała laurkę z ciepłymi, gorącymi życzeniami. (wykonawcy 30 os. + rodzice ok. 50 osób)

10.06.2010 r. zajęcia z dziećmi w bibliotece

W piątkowe upalne popołudnie tylko zabawy z wodą skutecznie zachęcały dzieci do zabawy. Było bardzo wesoło i dużo wrażeń podczas łowienia jabłek ustami, sztafety z przelewaniem wody, zabawy w chowanego gdzie złapany musiał być opryskany wodą przez szukającego, w międzyczasie chłodziliśmy się lodami. (10 osób)

16.04.2010r., 28.05.2010r., 15.06.2010r., 22.06.2010r.-spotkania z przedszkolakami w bibliotece - pogadanki, gry i zabawy (łącznie uczestniczyły 94 osoby.)

4.09.2010., 6.10.2010r., 27.10.2010r – spotkania z dziećmi z „zerówki”- pogadanki, gry, zabawy, malowanie – (10 osób)

11.06.2010 „Sztuka podręczna” - wystawa

Grupa Twórcza Plastyka i Rękodzieło działająca w Wiejskim Domu Kultury w Sząbruku zaprezentowała swoje wyroby ceramiczne, (wystawę odwiedzały klasy ze Szkoły Podstawowej w Sząbruku i goście, ok. 50 osób)

12.06.2010 r XV TURNIEJ WSI

W sobotę 12 czerwca odbył się już XV Turniej Wsi. W tym roku rywalizowały między sobą reprezentacje Naterek, Sząbruka i Unieszewa (Uczestniczyło ok 100 os.) / pomoc Biblioteki w organizacji imprezy

16 – 27 sierpnia 2010r. półkolonie w WDK Sząbruk - prowadziła Małgorzata Chorzelewska (15 osób)

2-4 lipca 2010r. 2010 Capoeira – warsztaty (20 osób)

10-12 09.2010 r. Warsztaty capoeiry (25 osób)

7.10.2010r. Wizyta pierwszaków w bibliotece, zapoznanie z regulaminem (15 osób.)

11.12.2010r. Spotkanie wigilijne w WDK w Sząbruku, wspólne śpiewanie kolęd, spotkanie z Mikołajem, impreza organizowana przez piękny Most, przy pomocy biblioteki (udział ok. 60 os)

DYREKTOR
GŁÓWNEGO OŚRODKA KULTURY
w Gierzwaldzie
M. Gardzielowski
Marek Gardzielowski

Wykazanie Planu Finansowego za okres od 01.01.2010 do 31.12.2010

§§	Wyszczególnienie	Plan po zmianach 2010	Wykonanie 31.12.2010	% wskaźnik
	Przychody Ogółem	646.679,00	646.671,41	100
2310	Dotacja celowa Urzędu Gminy	27.572,00	27.572,00	100
2320	Dotacja Starostwa Powiatowego	3.000,00	3.000	100
2480	Dotacja podmiotowa	572.428,00	569.528,00	100
7500	Przychody z najmu w tym czynsz:	16.715,00	16.710,78	99,97
	-Salon Fryzjerski 3.728,76			
	-Sklep w Biesalu 4.188,48			
	-TP w Sząbruku 1.618,44			
	-mieszkanie w Biesalu 535,10			
	-wynajem sali 6.640,-			
8400	Przychody ze sprzedaży w tym: Informacja Turystyczna 1.712,86 Gazeta giętrzwaldzka 6.320 Usługa wykonanie druków 9.430 centralne ogrzewanie 5.057,01 Salon Fryzjerski 1.666,08 Sklep Biesal 2.798,08 mieszkanie w Biesalu 592,85 Energia elektryczna -1.351,33 Salon Fryzjerski 1.046,68 mieszkanie w Biesalu 304,65 pozostałe 462,01	2.4333,00	24.333,21	100
8530	Środki na zakup nowości Biblioteka Narodowa 1.600,-	1.600,00	1600	100
9200	Pozostałe odsetki bankowe	499,00	498,95	100
9700	Wpływy inne w tym z imprez okolicznościowych 1246 warsztaty 681,00 transport materiałów związku z organizacja Spotkań Warmińskich 1.000,- pozostałe 501,57	3.424,00	3.428,57	100
	Biblioteki ogółem	107.447,00	107.447,00	100
4010	Wynagrodzenia osobowe Są to wynagrodzenia wynikające z umów o pracę bibliotekarzy w trzech Domach Kultury	71.170,00	71.169,61	100
4110	Składki ZUS	10.083,00	10.082,91	100

	Są to składki ZUS od wynagrodzeń płatne przez Zakład Pracy			
4120	Składki na FP Składki od pracowników bibliotek płatne przez Zakład Pracy	1.744,00	1.743,61	99,98
4210	Materiały i wyposażenie zakup środków czystości , materiałów do konserwacji pomieszczeń oraz uzupełnienie wyposażenia w bibliotekach	4.632,00	4.632,63	100
4240	Zakup książek zakup nowości do trzech bibliotek	4.698,00	4,698,27	100
4240	Prenumerata Zakup prasy do trzech bibliotek	5.870,00	5.870,00	100
4350	Zakup dostępu do internet zakup dostępu do internetu w trzech bibliotekach	6.106,00	6.106,13	100
4400	Odpis ZFSS naliczenie ZFSS dla trzech bibliotekarzy	3,144,00	3.143,52	99,98
	Koszty Ogółem Domy Kultury	511.660,00	493.880,58	96,53
4010	Wydatki Osobowe Koszty związane zatrudnieniem na umowę o pracę 8 pracowników w Domach Kultury należących do Gminnego Ośrodka Kultury oraz pracownika Wioski Internetowej	255.112,00	253.793,95	99,48
4110	Składki ZUS Składki ZUS płatne przez zakład pracy	40.000,00	39.960,38	99,90
4120	Składki na FP Składki na Fundusz Pracy płatne przez zakład pracy	4.000,00	3.736,55	93,41
4170	Wynagrodzenia bezosobowe Wynagrodzenia bezosobowe(umowa zlecenia, umowy o dzieło) za palenie w piecu przez okres grzewczy 6.800,- , zajęcia ceramiczne prowadzone w Domu Kultury w Sząbruku 3.780, Zajęcia plastyczne prowadzone w Domach Kultury 2.430, zajęcia fotograficzne 1140,- , aerobik 800,-, Makieta i materiały do Gazety Gietrzwałdzkiej 950,-, powożenie podczas organizacji kuligu dla dzieci 200, oprawa muzyczna podczas imprezy 470,- Oplata Kabaretu „ Czyści Jak Łza,, 935,- pozostałe 500,-	20.005,00	18.005,00	90

4210	Materiały i wyposażenie artykuły do komputera 1635,90 artykuły do druku 13994,50, środki czystości dla trzech Domów Kultury oraz Wioski Internetowej 3968,41, wyposażenie 1621,22, zakup węgla 33300,29 w tym Dom Kultury w Gietrzwałdzie 23645,13 Dom Kultury w Biesalu 9655,16 materiały do konserwacji i napraw 1907,21 zakup benzyny oraz olejów do samochodu 1860,06 artykuły do informacji turystycznej 1919,09 art na promocje 364 inne 659,64	67.000,00	61.230,32	91,39
4260	Energia ,woda, gaz Energia elektryczna zużyta przez Domy Kultury 23.355,41 w tym : Gietrzwałdzie 11.633,47, Biesalu 4.129,95 Sząbruku 3381,22 w Wiosce Internetowej 4.210,77 Zużycie wody 3.198,99 w tym: Gietrzwałdzie 1202,06, Biesalu 568,12, Sząbruku 1428,81 Zużycie gazu za okres styczeń ,luty ,marzec w Domu Kultury w Sząbruku wyniósł 8124,51	37.550,00	34.678,91	92,35
4270	Zakup Usług remontowych Oplata zaległy rachunek za remont 6063,40 wymiana szyby 650 oraz naprawa instalacji elektrycznej 195,20 badanie techniczne budynków 951,24	9.000,00	7.859,84	87,33
4280	Zakup usług zdrowotnych badania okresowe pracowników	500,00	273,00	54,60
4300	Zakup usług pozostałych usługi serwisowe sprzętu komputerowego 10.292,41, usługi bankowe 1265,30 monitoring 2322,32 , wywóz nieczystości stałych 1494,82, usługi pocztowe 515,30,	38.000,00	37.966,06	99,91

	usługi kominiarski 500,- , usługi transportowe 246,92, koszty organizacji imprez okolicznościowych w trzech domach kultury 9.038,43 pozostałe 206,36 koszty goszczenia wolontariuszki 12550,88 w tym zakwaterowanie 4.500, wyżywienie 3331,21 kieszonkowe 2831,51 dojazdy 1.078,85 pozostałe 809,31			
4350	Zakup usług do internetu Internet w Wiosce Internetowe	5.000,00	4.636,38	92,73
4360	Zakup dostępu do telef komórkowej	3.000,00	2.504,42	83,48
4370	Zakup dostępu do telefonii stacjonarnej w trzech Domach Kultury w tym: abonamenty za cztery telefony służbowe 3015,84 rozmowy telefoniczne 2.422,96	5.450,00	5.438,80	99,79
4410	Podróże krajowe ryczałt samochodowy 2.655,56 podróże służbowe 486,44	5.000,00	3.142,00	62,84
4430	Opłaty i składki w tym: ubezpieczenia 1.830,- opłaty środowiskowe 1.638,- , opłaty związane z kontrolami TSSE 191,80 opłaty TVN 1.452,21	6.500,00	5.112,01	78,65
4440	Odpisy ZFSS Naliczenie ZFSS dla pracowników 8 oraz 5 emerytów	15.543,00	15.542,96	100
	Ogółem Domy Kultury + Biblioteki	619.107,00	601.327,58	97,13
6140	Zakupy Inwestycyjne Zakupiono Maszynę do drukowania Gazety Gietrzwałdzkiej , plakatów oraz innych wydruków 27.572,-	27.572,00	27.572,00	100
	Ogółem Koszty GOK	646.679,00	628.899,58	97,25

GLÓWNY KSIĘGOWY

Marianna Salecka

DYREKTOR
GMINNEGO OŚRODKA KULTURY
w Gietrzwałdzie

M. Gardzielewski
Marek Gardzielewski

**Zakład Gospodarki Komunalnej
w Gietrzwałdzie**

11-036 Gietrzwałd, ul. Olsztyńska 2
tel.089-512 35 10, fax 089-524 19 25, e-mail: zgk@gietrzwald.pl
NIP 739-33-22-648, REGON 519491967

Załącznik Nr 7

SPRAWOZDANIE

**Zakładu Gospodarki Komunalnej w Gietrzwałdzie
z działalności rzeczowo-finansowej za 2010 rok**

SPRAWOZDANIE

Zakładu Gospodarki Komunalnej w Gietrzwałdzie z działalności rzeczowo-finansowej za 2010 rok

Sprawozdanie zawiera:

	<i>str.</i>
1. Informacje ogólne	3
2. Zatrudnienie	5
3. Gospodarka wodociągowa	7
4. Gospodarka ściekowa	10
5. Gospodarka mieszkaniowa	12
6. Gospodarka odpadowa i ochrona środowiska	12
7. Utrzymanie dróg i obiektów inżynierskich	15
8. Załączniki do sprawozdania:	
8.1 Sprawozdanie Rb-30 z wykonania planu finansowego za 2010 rok	17
8.2 Zbiorczy plan finansowy – wykonanie za 2010 rok	20
8.3 Rozliczenie kosztów za 2010 r.	21
8.4 Rozliczenie dotacji celowych za 2010 rok	22
8.5 Rozliczenie dotacji przedmiotowych za 2010 rok	24

1. INFORMACJE OGÓLNE

1.1 CZĘŚĆ A – PRZYCHODY (WPL YWY)

1.1.1 Przychody /bez dotacji celowych, amortyzacji i śr. obrotowych netto na początek okresu/

3 106 397 zł

- a) przychody własne (wpływy z usług) 2 709 572 zł
 - w tym:
 - zaopatrzenie w wodę 543 253 zł
 - odprowadzanie ścieków (odbiór, przesył i oczyszczanie) 596 978 zł
 - opłaty za odpady, w tym GSOO 367 851 zł
 - czynsze, wynajem i dostawa ciepła 80 678 zł
 - usługi inwestycyjne 743 216 zł
 - usługi utrzymania dróg 279 863 zł
 - usługi i opłaty pozostałe 97 734 zł
- b) dotacja przedmiotowa (pomniejszona o podatek VAT) 324 867 zł
- c) inne wpływy i zwiększenia 71 958 zł

1.1.2 Inne przychody:

405 733 zł

- w tym:
 - dotacja celowa z budżetu na inwestycje 111 778 zł
 - środki obrotowe netto na początek okresu 293 955 zł

1.1.3 Przychody ogółem

3 512 130 zł

w tym ogółem lecz bez dotacji na inwestycje (jak str.1 Rb-30 pomniejszona o kwotę pokrycia amortyzacji)

3 400 352 zł

1.2 CZĘŚĆ B – WYDATKI (KOSZTY)

1.2.1 Wydatki bieżące i zmniejszenia:

3 018 091 zł

- a) wynagrodzenia brutto (ze składkami, funduszem i pochodnymi) 1 217 355 zł
 - w tym:
 - wynagrodzenia osobowe 935 570 zł
 - wynagrodzenia bezosobowe 87 788 zł
 - składki, fundusze i pochodne 193 997 zł
- b) zakup materiałów i energii 871 392 zł
- c) zakup usług remontowych 28 131 zł
- d) zakup usług poz. (m.in. zakup wody i dostawę ścieków do Olsztyna i St.) 760 872 zł
- e) szkolenia 1 520 zł
- e) monitoring wody, ścieków i odpadów (zlecenia badań) 21 441 zł
- f) opłaty i składki 66 147 zł
- g) podróże krajowe (ryczałty i delegacje) 24 758 zł
- h) inne (w tym 4570, 4580, 4590 i 4600 w wys. 758 zł) 1 175 zł
- i) podatek VAT 25 300 zł

1.2.2 Inne rozliczenia, w tym

317 118 zł

- środki obrotowe netto na koniec okresu 291 108 zł
- podatek dochodowy 15 209 zł
- inne zmniejszenia 10 801 zł

1.2.3 Wydatki inwestycyjne (roboty bud-montażowe i zakupy):

176 921 zł

1.2.4 Wydatki i rozliczenia ogółem

3 512 130 zł

w tym ogółem, lecz bez inwestycji z dotacji celowej (jak str.2 Rb-30 pomniejszone o kwotę pokrycia amortyzacji)

3 400 352 zł

Tabela 1 BILANS OGÓLNY ZAKŁADU GOSPODARKI KOMUNALNEJ

NAZWA	PRZYCHODY	01.01.2010	KOSZTY	31.12.2010	WYNIK
1. Bezpośrednie	3 034 439	x	3 016 916	x	17 523
2. Pozostałe	71 958	x	27 185	x	44 773
3. Inwestycje z budżetu	111 778	x	176 921	x	-65 143
RAZEM	3 218 175	x	3 221 022	x	-2 847
Środki obrotowe	x	293 955	x	291 108	x
OGÓŁEM	3 512 130		3 512 130		-2 847

1.3 CZĘŚĆ C – ANALIZA FINANSOWA za lata 2005-10

Tabela 2 Analiza porównawcza wydatków i przychodów

L.p	Rodzaj zdarzenia finansowego	2005 [zł]	2006 [zł]	2007 [zł]	2008 [zł]	2009 [zł]	2010 [zł]
1	KOSZTY (bez dotacji celowej i amortyzacji)	1 707 032	2 025 009	1 841 663	2 817 030	2 889 131	3 109 244
2	DOCHODY (bez pokrycia amort. i dotacji na inwestycje)	1 819 264	1 901 432	1 964 838	2 870 840	2 934 980	3 106 397
3	ŚR. OBROTOWE: nadwyżka/strata	+ 112 232	-123 577	123 175	53 810	45 849	-2 847

Tabela 3 Analiza wynagrodzeń (bez wynagrodzeń bezosobowych)

L.p	Rodzaj wynagrodzeń	2004 [zł]	2005 [zł]	2006 [zł]	2007 [zł]	2008 [zł]	2009 [zł]	2010 [zł]
1	WYNAGRODZENIA OSOBOWE	405 080	527 287	546 939	622 263	761 110	826 913	935 570
2	SKŁADKI I POCHODNE OD WYNAGRODZEŃ	162 507	199 908	197 245	170 319	262 831	166 720	193 997
3	RAZEM	567 587	727 195	744 184	792 582	1 023 941	993 633	1 129 567

Tabela 4 Analiza zatrudnienia (w przeliczeniu na etaty, bez umów na zlecenie)

L.p	Forma zatrudnienia	2004 [etaty]	2005 [etaty]	2006 [etaty]	2007 [etaty]	2008 [etaty]	2009 [etaty]	2010 [etaty]
1	PRACOWNICY STALI	16,00	17,25	16,25	23,28	21,25	21,42	24,25
2	ROBOTY PUBLICZNE	3,00	5,33	9	5,5	6,0	2,0	3,0
3	PRACE SPOŁ-UŻYT.	0	0	9	3,30	3,25	2,36	1,46
	RAZEM	19,00	22,58	34,25	32,08	30,50	25,78	28,71

Ad. Tabela 4: Tabela nie uwzględnia zatrudnienia w formie umowy-zlecenia. Roboty publiczne i prace społeczno-użyteczne w przeliczeniu na pełne etaty (roboty publiczne i świadczenie prac społeczno-użytecznych bez wpływu na dochody ZGK).

Tabela 5 Analiza dotacji

L.p	Rodzaj dotacji	2004 [zł]	2005 [zł]	2006 [zł]	2007 [zł]	2008 [zł]	2009 [zł]	2010 [zł]
1	DOTACJE PRZEDMIOTOWE (netto)	295 993	282 435	235 515	318 691	361 121	361 533	324 867
2	DOTACJE CELOWE (inwestycje)	156 758	118 642	74 520	30 000	136 926	98 584	111 778
3	DOTACJE PRZEDMIOTOWE DO PRZYCHODÓW (bez dotacji celowych w %)	20,0%	15,5%	12,4%	16,4%	14,4%	14,0%	12,0%

Tabela 6 Analiza wymagalnych należności z tytułu sprzedaży usług

L.p	Tytuł sprzedaży	31.12.2004 [zł]	31.12.2005 [zł]	31.12.2006 [zł]	31.12.2007 [zł]	31.12.2008 [zł]	31.12.2009 [zł]	31.12.2010 [zł]
1	ZA DOSTARCZONĄ WODĘ	31 461	36 675	72 161	50 448	51 388	61 588	94 689
2	ZA ODPROWADZONE ŚCIEKI	18 477	29 525	50 146	39 638	43 775	59 173	97 144
3	CZYNsze I CENTR. OGRZ.	9 534	14 504	15 932	18 987	25 232	30 905	43 232
4	ZA ODBIÓR ODPADÓW	0	0	0	0	10 689	51 503	65 248
5	SPRZEDAŻ POZOSTAŁA	3 506	9 040	22 471	19 549	14 571	13 478	13 478
	RAZEM	62 978	89 744	160 710	128 622	145 655	216 647	313 791

ODPADY (GSOO):

W 2010 r. wystawiono 6 971 faktur na łączną kwotę brutto (w tym 7% podatek VAT) 325 271,70 zł, w tym letnicy na kwotę 43 446,92 zł (442 faktur). W 2010 r. wystawiono 1807 upomnień. Wpłynęło 759,15 zł odsetek za zwłokę oraz 2 648,80 zł należności, w tym letnicy 5 473 zł.

Zaległość na dzień 15 lutego 2011 r. wyniosła 53 658,53 zł, w tym letnicy 3 913,98 zł (zaległość na 31 grudnia 2010 r. wynosiła 65 248,27 zł, w tym letnicy 4 081,98 zł).

Począwszy od marca 2011 r. ZGK wystawia tytuły wykonawcze egzekucji w administracji – wystawianie tytułów i ich przyjmowanie w Urzędzie Skarbowym potrwa do połowy kwietnia 2011 r.

OPŁATY ZA WODĘ I ŚCIEKI

W 2010 r. wystawiono 6 069 faktur na łączną kwotę brutto (w tym 7% podatek VAT) 1 200 892,27 zł.

W okresie od 01.01.2010 r. do 31.12.2010 r. wpłaty za wodę i ścieki wyniosły 1 250 744,88 zł.

W 2010 r. wystawiono 1132 upomnienia.

Umorzenia za 2010 r. na dzień 31 grudnia – 3 057,38 zł.

Zaległość na dzień 31.12.2010 r. – 191 832,80 zł.

Zaległość na dzień 15.02.2011 r. – 168 334,19 zł.

W kwietniu Zakład ponownie rozpocznie - na podstawie art. 8, ust. 1, pkt. 2 ustawy z dnia 7 czerwca 2001 r. o zbiorowym zaopatrzeniu w wodę i zbiorowym odprowadzaniu ścieków - procedury odciążenia dostaw wody. Na koniec roku odciążą dostawę wody ma nadal czworo odbiorców. W uzasadnionych przypadkach zakład rozkłada zaległość na raty.

2. ZATRUDNIENIE

PRACOWNICY STALI

Na dzień 31.12.2010 r. zatrudnionych na podstawie umowy o pracę było 25 pracowników (24,25 etatu). Zatrudnienie przedstawia tabela Nr 4.

Podział zatrudnienia na działy, na dzień 1 marca 2011 r.

1. **Kierownictwo ZGK – 2 etaty** (kierownik i gł. księgowy).
2. **Biuro ZGK – 7 etatów** (vacat na stanowisku gł. specjalisty i inspektora ds. utr. dróg i urz. mel.).
3. **Dział transportu i usług – 7,25 etatu** (vacat na stanowisku monter), w tym:
 - a) Kierowca sam. >3,5 t – zaopatrzeniowiec – 1 etat,
 - b) Operator maszyn – brygadzysta – 1 etat,
 - c) Kierowca ciągnika – 1 etat,
 - d) Monter sieci wod-kan – 1 – 1 etat,
 - e) Monter sieci wod-kan – 2 – 1 etat,
 - f) Robotnik wykwalifikowany – vacat,
 - g) Robotnik gospodarczy – zwolnienie lekarskie powyżej 6 m-cy
 - h) Sprzątaczką – zwolnienie lekarskie powyżej 6 m-cy

– 1/4 etatu.

4. **Dział utr. sieci i urz. wodociągowych – 3 konserwatorów sieci i urz. wodociągowej**, w tym:
- Rejon stacji uzdatniania w Unieszewie i Sząbruku
 - Rejon stacji uzdatniania w Biesalu, Łęgutach oraz w Jadaminach
 - Rejon stacji uzdatniania w Gietrzwałdzie oraz podrejon Łupstych
5. **Dział utr. sieci i urz. kan. sanit. – 5 etatów brygada utr. sieci i urz. kan.** w tym:
- Dyspozytor ds. sieci wod-kan – automatyk procesów sterowania – vacat,
 - Konserwator sieci i urz. sanit./ kierowca sam. > 3,5t – brygadzysta – 1 etat,
 - Konserwator sieci i urz. sanit. / kierowca ciągnika – 2 etaty,
 - Elektryk – 1 etat
6. **Dział utr. dróg – 4 etaty brygada utr. dróg, ulic i zieleni**, w tym:
- Operator maszyn/kierowca sam. > 3,5t – brygadzysta – 1 etat,
 - Operator maszyn – 1 etat,
 - Robotnik wykwalifikowany - kierowca sam. >3,5t – 1 etat,
 - Robotnik wykwalifikowany / pilarz – 1 etat

Z dniem 1 marca 2011 r. likwiduje się dział gosp. odpadowej (zamknięcie wysypiska z dniem 31.12.2010 r.). Dozorca wysypiska z dniem 1 marca br. przeniesiony na stanowisko robotnika gosp./pilarza w brygadzie utr. dróg, ulic i zieleni.

ROBOTY PUBLICZNE

Roboty publiczne prowadzi Urząd Gminy (w ZGK w ramach oddelegowania do utrzymania czystości w gminie na 30 czerwca 2010 r. pozostawało 6 osób).

PROGRAM PRAC SPOŁECZNIE UŻYTECZNYCH

W 2010 r. uruchomiono, przy pomocy Gminnego Ośrodka Pomocy Społecznej, program prac społecznie użytecznych, w wymiarze 40 godzin tygodniowo. Średnia ilość zatrudnionych w przeliczeniu na pełne etaty wyniosła 1,46.

UMOWY-ZLECENIA

Ze względu na bardzo trudny okres zimowy Zakład zlecił zimowe utrzymanie dróg części południowo-zachodniej gminy dla DPS Grazymy oraz miejscowego rolnika (sezon 2009/10). W sezonie zimowym 2010/11 podpisano sześć umów z operatorami zewnętrznymi (DPS Grazymy, E. Królikowski z Pęglit, K. Polh z Gietrzwałdu, N. Lipowski z Tomarynek, B. Bleks z Unieszewa oraz H. Chlewiński z Sząbruka).

SCHEMAT ORGANIZACYJNY STANOWISK ZGK, tabela Nr 8

L.p.	Stanowisko	Bezpośredni przełożony	Zastępstwo	Etat	Uwagi
Kierownicze stanowiska urzędnicze					
1.	Kierownik	Wójt Gminy	Gł. księgowy – spr. fin. Inspektor ^{1) / 2)} – spr. org.	tak	
2.	Gł. księgowy	Kierownik	Spec. ds. fin.-księgowych	tak	
Stanowiska urzędnicze					
1.	Główny specjalista	Kierownik	Inspektor ^{1) / 2)}	vacat	
2.	Inspektor ds. eksploatacji sieci wod., zaop. i transportu ¹⁾	Kierownik	Inspektor ^{2) / 3)}	tak	
3.	Inspektor ds. ochrony środowiska ²⁾	Kierownik	Inspektor ¹⁾	tak	
4.	Inspektor ds. dróg i urz. melioracyjnych ²⁾	Kierownik	Inspektor ¹⁾	vacat	
5.	Specjalista ds. finansowo-księgowych	Gł. księgowy	Specjalista/Referent GSOO	tak	
6.	Specjalista ds. pracowniczych	Gł. księgowy	Spec. ds. fin-księgowych	tak	
7.	Specjalista/Referent ds. fin-księgowych GSOO	Gł. księgowy	Spec. ds. fin-księgowych	tak	

Stanowiska pracowników obsługi i pomocnicze, w tym:					
Grupa 1 – Obsługa i budowa sieci wod-kan					
1.	Kierowca sam. >3,5 t - zaopatrzeniowiec	Inspektor ¹⁾	Operator maszyn – brygadzysta	tak	
2.	Operator maszyn – brygadzysta	Inspektor ¹⁾	Kierowca sam. >3,5 t - zaopatrzeniowiec	tak	Koparko-ładowarka
3.	Kierowca ciągnika	Inspektor ¹⁾	-	tak	
4.	Monter sieci wod-kan - 1	Inspektor ¹⁾	-	tak	
5.	Monter sieci wod-kan - 2	Inspektor ¹⁾	-	vacat	
6.	Robotnik wykwalifikowany	Inspektor ¹⁾	-	tak	zwolnienie lekarskie powyżej 6 m-cy
7.	Robotnik gospodarczy	Inspektor ¹⁾	-	tak	zwolnienie lekarskie powyżej 6 m-cy
8.	Sprzątaczką	Gł. księgowy	-	tak	na 1/4 etatu
Grupa 2 – Utrz. sieci i urz. wodociągowych					
9.	Konserwator sieci i urz. wod. rejon Sząbruk	Inspektor ¹⁾	Konserwator rejon Gietrzwałd/Biesal	tak	
10.	Konserwator sieci i urz. wod. rejon Gietrzwałd	Inspektor ¹⁾	Konserwator rejon Sząbruk/Biesal	tak	
11.	Konserwator sieci i urz. wod. rejon Biesal	Inspektor ¹⁾	Konserwator rejon Sząbruk/Gietrzwałd	tak	
Grupa 3 – Brygada utr. sieci i urz. kanalizacyjnych					
12.	Dyspozytor ds. sieci wod-kan – automatyk procesów sterowania	Inspektor ²⁾	Konserwator / kierowca - brygadzysta	vacat	Planowane zatrudnienie
13.	Konserwator sieci i urz. sanit./ kierowca sam. >3,5t - brygadzysta	Dyspozytor ds. sieci wod-kan	-	tak	w godz. i terminie wg § 2
14.	Konserwator sieci i urz. sanit./ kierowca ciągnika	Dyspozytor ds. sieci wod-kan	-	tak	w godz. i terminie wg § 2
15.	Konserwator sieci i urz. sanit.	Dyspozytor ds. sieci wod-kan	-	tak	w godz. i terminie wg § 2
16.	Elektryk utr. sieci i urz. wod-kan	Dyspozytor ds. sieci wod-kan	-	tak	w godz. i terminie wg § 2
Grupa 4 – Brygada utr. dróg, ulic i zieleni					
17.	Operator maszyn / kierowca sam. >3,5t - brygadzysta	Inspektor ^{1) / 3)}	-	tak	Równiarka drogowa
18.	Operator maszyn - 2	Inspektor ^{1) / 3)}	-	tak	Koparko-ładowarka, walec
19.	Robotnik wykwalifikowany - kierowca sam. >3,5t	Inspektor ^{1) / 3)}	-	tak	Sam. dostawczy ŻUK
20.	Robotnik wykwalifikowany /pilarsz	Inspektor ^{1) / 3)}	-	tak	

1. Stanowiska urzędnicze, obsługi i utrzymania sieci wod-kan można – w zależności od zadań i posiadanych środków na wynagrodzenia – tworzyć lub likwidować.
2. Dorywczo lub okresowo można delegować pracowników między działami obsługi. W przypadku tym zastosowanie mają przepisy o wymaganiach kwalifikacyjnych, zawarte w innych przepisach.

3. GOSPODARKA WODOCIĄGOWA

3.1 Opis stacji uzdatniania

- 3.1.1 Stacja uzdatniania wody w Gietrzwałdzie – stacja po modernizacji, spełnia w zaopatrzeniu w wodę wszelkie wymogi dla wody pitnej. W 2010 r. dokonano przeglądu technicznego oraz uzupełniono złoża filtracyjne (żwirki).
- 3.1.2 Stacja uzdatniania wody w Sząbruku – stacja po modernizacji, spełnia w zaopatrzeniu w wodę wszelkie wymogi dla wody pitnej. W 2010 uzyskano nową, na okres 10 lat, decyzję wodnoprawną na pobór i uzdatnianie wody. W roku 2011-12 konieczna budowa zbiorników retencyjnych – zgodnie z posiadanym programem modernizacyjnym.
- 3.1.3 Stacja uzdatniania wody w Unieszewie – stacja spełnia w zaopatrzeniu w wodę wszelkie wymogi dla wody pitnej. W 2010 uzyskano nową, na okres 10 lat, decyzję wodnoprawną na pobór i uzdatnianie wody. Stacja planowana do wyłączenia z eksploatacji po roku 2012.
- 3.1.4 Stacja uzdatniania wody w Biesalu – stacja po modernizacji w 2010 r., polegającej na wymianie filtrów (zbiorników ciśnieniowych na nowe, tj. odżelaziacza i odmanganiacza, dostosowania rurociągów technologicznych do nowych zbiorników oraz montażu nowej sprężarki powietrza). W 2010 uzyskano nową, na okres 10 lat, decyzję wodnoprawną na pobór i uzdatnianie wody.

3.1.5 Stacja uzdatniania wody w Łęgutach – stacja spełnia w zaopatrzeniu w wodę wszelkie wymogi dla wody pitnej. W 2010 r. dokonano przeglądu technicznego oraz uzupełniono złoża filtracyjne (żwirki). W 2010 uzyskano nową, na okres 10 lat, decyzję wodnoprawną na pobór i uzdatnianie wody.

3.2 Produkcja wody za rok 2010 [w tys. m³]:

a) woda surowa (wydobyta wraz z zakupem)	– 235,8
b) woda uzdatniona (wraz z zakupem)	– 226,8
c) woda zafakturowana (sprzedaż)	– 184,8
d) straty przesyłu, pęknięcie sieci, kradzieże	– 42,0

Tabela 9 Produkcja wody za 2010 r. [w tys. m³]

Lp.	Stacja uzdatniania wody (nazwa)	Woda surowa (w tys.m ³)	Woda uzdatniona (w tys.m ³)	Woda zafakturowana (w tys.m ³)	Zużycie technologiczne (w tys.m ³)	Straty, pęknięcia sieci, przesył, błędy wskazań wodomierzy (w tys.m ³)
1	Gietrzwałd	79,1	76,2	59,3	2,9	16,9
2	Sząbruk	80,0	78,5	64,3	1,5	14,2
3	Biesal	31,8	30,8	24,9	1,0	5,9
4	Unieszewo	25,1	22,5	20,7	2,6	1,8
5	Łęguty	7,9	6,9	6,0	1,0	0,9
6	Zakup z PWiK	11,9	11,9	9,6	-	2,3
Razem		235,8	226,8	184,8	9,0	42,0
Procentowy udział do wody surowej		100%	96,2%	78,4%	3,8%	17,8%

3.3 Analiza produkcji wody za lata 2006-2010

Tabela 10 Produkcja wody w latach 2006-10 [w tys. m³]

Lp.	Miejsce wytwarzania /dostawy/	Analiza 2006-2010	1	2	3	4	5	6	7	Razem
			Gietrzwałd	Sząbruk	Biesal	Unieszewo	Łęguty	Zakup wody PWiK Olsztyn	Jadaminy	
Woda surowa [w tys. m ³]	2006	86,0	73,4	45,1	23,3	9,9	3,7	-	-	251,4
	2007	87,0	76,7	33,5	23,4	8,4	7,2	-	-	236,2
	2008	83,1	80,1	31,5	23,8	8,0	10,4	-	-	236,9
	2009	75,9	82,0	32,4	24,1	8,0	10,4	-	-	232,8
	2010	79,1	80,0	31,8	25,1	7,9	11,9	-	-	235,8
Woda uzdatniona [w tys. m ³]	2006	65,4	71,7	38,1	21,0	6,5	3,3	-	-	226,0
	2007	79,2	75,4	33,0	20,6	7,4	6,7	-	-	222,3
	2008	73,9	78,2	30,7	21,0	7,0	10,4	-	-	226,6
	2009	74,1	80,5	31,4	21,1	7,2	10,4	-	-	224,7
	2010	76,2	78,5	30,8	22,5	6,9	11,9	-	-	226,8
Woda zafakturowana [w tys. m ³]	2006	50,1	51,9	27,4	17,1	5,9	2,9	-	-	155,3
	2007	53,0	60,3	28,9	19,5	7,1	5,4	-	-	174,2
	2008	58,9	64,2	26,5	19,0	6,4	8,2	-	-	183,2
	2009	54,4	66,7	26,0	19,0	6,2	9,2	-	-	181,5
	2010	59,3	64,3	24,9	20,7	6,0	9,6	-	-	184,8
Zużycie technologiczne [w tys. m ³]	2006	10,6	1,7	7,0	2,3	3,4	0,4	-	-	25,4
	2007	10,8	1,3	0,5	2,8	0,3	0,5	-	-	16,9
	2008	3,8	1,9	0,8	2,8	1,0	-	-	-	10,3
	2009	1,8	1,5	1,0	3,0	0,8	-	-	-	8,1
	2010	2,9	1,5	1,0	2,6	1,0	-	-	-	9,0
Straty przesyłu (awarie, przecieki), pęknięcie sieci, kradzieże [w tys. m ³]	2006	23,3	19,8	10,7	3,9	0,6	0,4	-	-	60,7
	2007	21,2	15,1	4,1	1,1	0,3	1,3	-	-	48,1
	2008	20,4	14,0	4,2	2,0	0,6	2,2	-	-	48,3
	2009	19,7	13,8	5,4	2,1	1,0	1,2	-	-	43,2
	2010	16,9	14,2	5,9	1,8	0,9	2,3	-	-	42,0

3.4 Wodomierze - 2010 r. i plan na lata następne

- zamontowane – 88 szt.
- wymienione – 83 szt.
- plan wymiany na 2010 r. – 280 szt.
- plan na lata 2011-14 zakłada wymianę około 800 szt.)

3.5 Jakość wody - woda podawana do sieci ze stacji uzdatniania wody w Gietrzwałdzie, Biesalu, Sząbruku, Łęgutach, Unieszewie pod względem fizyko-chemicznym i mikrobiologicznym odpowiada wymaganiom sanitarnym określonym w załączniku nr 1-2 do *Rozporządzenia Ministra Zdrowia z dnia 19 listopada 2002 r. w sprawie wymagań dotyczących jakości wody przeznaczonej do spożycia przez ludzi*. Potwierdzeniem tego są przeprowadzane przez Wojewódzką Stację Sanitarno-Epidemiologiczną badania wody. Jakości nie spełnia woda w ujęciu gospodarczym w Gronitach. W 2010 r. uruchomiono stację uzdatniania wody w m. Jadaminy (kontenerowa lokalna stacja uzdatniania wraz z siecią wodociągową).

3.6 Budowa wodociągów i kanalizacji sanitarnej w 2010 r.

3.6.1 Przyłącza wod-kan (wg protokołów odbioru) wykonane przez Inwestorów prywatnych:

Tabela 11 Przyłącza wod-kan wykonane przez Inwestorów prywatnych w 2010 r.

Miejscowość	WODOCIĄG		KANALIZACJA	
	SZT.	Ø32 mb	SZT.	Ø 160 mb
SZĄBRUK	12	210	13	292
GRONITY	8	169	7	230
NAGLADY	1	14	1	21
UNIESZEWO	3	119	3	104
NATERKI	8	200	8	196
SIŁA	3	34	4	50
ŁUPSTYCH	5	144	4	50
BIESAL	3	89	3	80
GIETRZWAŁD	5	95	5	104
RENTYNY	7	186	8	173
WORYTY	3	87	1	18
TOMARYNY	1	15	-	-
RAZEM [szt., mb]	59	1 362	57	1 318

3.6.2 Sieci wod-kan (wg protokołów odbioru) wykonane przez Inwestorów prywatnych:

Tabela 12 Sieć wod-kan wykonane przez Inwestorów prywatnych w 2010 r.

Miejscowość	WODOCIĄG			KANALIZACJA				Inwestor
	Ø63	Ø90	Ø110	Ø 63	Ø90	Ø110	Ø 200	
SZĄBRUK	42	361		37			359	Paweł Borsuk
GRONITY	96			22				Tomasz Turkowski
NATERKI		509					459	Andrzej Barcz
ŁUPSTYCH		213					280	Adam Jaroczyński
BIESAL		157					153	Zbigniew Pawlicki
GIETRZWAŁD		158					140	Robert Schilling
RENTYNY		78					75	Marlena Garske
Razem	138	1 476	x	59	x	x	1 466	

OGÓŁEM [mb]	1 614	1 525	
-------------	-------	-------	--

3.6.3 Sieci wod-kan (wg protokołów odbioru) wykonane przez ZGK (roboty inwestycyjne):

▫ dok. II etapu Pęglity - Śródka sieć przesyłowa kan. sanit. tł. \varnothing 110	mb 2.140
▫ dok. II etapu Pęglity - Śródka sieć przesyłowa wod. \varnothing 110 (m.in. spięcie SUW Biesal z SUW Gietrzwałd w m. Śródka)	mb 2.145
▫ Guzowy Młyn - Guzowy Piec sieć przesyłowa kan. sanit. tł. \varnothing 90	mb 800
▫ Guzowy Młyn - Guzowy Piec sieć przesyłowa wod. \varnothing 90	mb 740
▫ Nagłady - przyłącze wod-kan. do działki budowlanej	szt. 2
▫ podłączenie Świetlicy w Rapatach przył. wod. \varnothing 40	mb 15
▫ przedłużenie sieci kan. sanit. graw. w Pęglitach (kierunek Fafińska) \varnothing 200	mb 200
▫ przedłużenie sieci wodociągowej w Pęglitach (kierunek Fafińska) \varnothing 90	mb 300
▫ przyłącze wod. \varnothing 90 Naterki Żurawka/Rogosiński	mb 180
▫ przyłącze kan. sanit. \varnothing 160 Naterki Żurawska	szt. 1
RAZEM	Σ mb 6.600

3.7 Wnioski z 2010 r. oraz wytyczne gosp. zaopatrzenia w wodę na 2011 r.

- 3.7.1 Kontynuacja kontroli w celu ujawnienia nielegalnego poboru wody (pobór wody poza wodomierzem lub uszkodzone plomby wodomierza): w roku sprawozdawczym ujawniono cztery takie przypadki. Wszystkie zakończono zgodnie z procedurą w tym zakresie.
- 3.7.2 Przegląd sieci i przyłączy na terenie gminy – kontynuacja zakresu z 2010 r., w którym wykryto i naprawiono kilka dużych przecieków. W roku 2011 r. musi nastąpić ich dalsza intensyfikacja, gdyż straty przesyłu nadal są znaczne (szczególnie w rejonie zaopatrzenia z SUW Sząbruk i Gietrzwałd).
- 3.7.3 W roku 2010 wymieniono – w ramach dofinansowania ze środków budżetu Gminy, komputerowy system rejestracji i fakturowania (z możliwością jednoczesnej opłaty faktury). W związku ze zmianą komputerowego systemu odczytu wodomierzy, w 2011 roku nastąpią zmiany systemu odczytu, m.in. terminów i ich częstotliwości (w ramach obecnego zatrudnienia).
- 3.7.4 Wymiana wodomierzy (legalizacja istniejących) – czynności ciągłe (wg opracowywanego planu wymiany – pkt. 3.4 sprawozdania).
- 3.7.5 Rozbudowa gminnej sieci wodociągowej – inwestycje własne Zakładu, powierzenie wykonania przez UG oraz usługi wykonania przyłączy dla odbiorców.

4. GOSPODARKA ŚCIEKOWA

4.1 Eksploatacja oczyszczalni ścieków i sieci sanitarnej

4.1.1 Oczyszczalnie (prace wspólne):

- odchwaszczenie filtrów roślinnych
- odpompowanie osadów na poletka osadowe
- oczyszczanie komór koagulacji i osadników wstępnych
- wykaszenie rowów odprowadzających ścieki do odbiorników
- inne zabiegi bieżącej eksploatacji obiektów

4.1.2 Sieci sanitarne (sieć grawitacyjna, tłoczna i przepompownie):

- czyszczenie zbiorników przepompowni i piaskowników
- udrażnianie odcinków sieci
- naprawa pomp na przepompowniach ścieków (wymiana zużytych części zamiennych)
- przeglądy planowane i dorywcze

4.1.3 Oczyszczalnia ścieków w Gietrzwałdzie – w okresie sprawozdawczym - bieżąca konserwacja.

Tabela 13 Wyniki analiz ścieków oczyszczonych z oczyszczalni w Gietrzwałdzie

Oznaczenie		Średnia	Pozwolenie wodnoprawne
BZT ₅	[mg O ₂ /dm ³]	6,75	25

ChZT	[mg O ₂ /dm ³]	31,25	125
Zawiesina og.	[mg /dm ³]	5,05	35

4.1.4 Oczyszczalnia ścieków w Biesalu – w okresie sprawozdawczym – bieżąca konserwacja.

Tabela 14 Wyniki analiz ścieków oczyszczonych z oczyszczalni w Biesalu

Oznaczenie		Średnia	Pozwolenie wodnoprawne
BZT ₅	[mg O ₂ /dm ³]	19,25	25
ChZT	[mg O ₂ /dm ³]	71,5	125
Zawiesina og.	[mg /dm ³]	17,9	35

4.1.5 Oczyszczalnia ścieków w Łęgutach – w okresie sprawozdawczym – bieżąca konserwacja

Tabela 15 Wyniki analiz ścieków oczyszczonych z oczyszczalni w Łęgutach

Oznaczenie		Średnia	Pozwolenie wodnoprawne
BZT ₅	[mg O ₂ /dm ³]	15,25	40
ChZT	[mg O ₂ /dm ³]	37,45	150
Zawiesina og.	[mg /dm ³]	49,75	50

4.2 **Wielkości eksploatacyjne**

Tabela 16 Przyjęcie i zrzut ścieków na poszczególnych oczyszczalniach w 2010 r. z porównaniem do 2008 i 2009 roku [w tys. m³]

Lp.	Oczyszczalnia ścieków	Ścieki doptywające			Ścieki zafakturowane			% ścieków zafakturowanych		
		2008	2009	2010	2008	2009	2010	2008	2009	2010
1	Gietrzwałd	58,5	46,9	59,6	36,0	34,6	48,0	62	74	80
2	Biesal	13,0	13,1	13,5	12,2	12,2	12,0	94	93	89
3	Łęguty	7,1	7,1	7,0	5,9	5,9	5,6	83	83	80
4	Olsztyn (punkt Dajtki, ul. Rolna)	53,2	53,8	65,9	51,9	47,0	60,0	98	87	91
5	Olsztyn (punkt Łupstych)	6,9	7,5	10,3	6,7	7,4	10,0	97	98	97
6	Stawiguda	6,2	7,8	7,1	6,1	7,5	6,3	98	96	89
Razem		144,9	136,2	163,4	118,8	114,6	141,9	82	84	86,8

- Z zestawienia wynika, że nastąpił wzrost zafakturowania do okresów poprzednich, poza zlewnię Gietrzwałd która nadal wykazuje około 30% nieszczelność.

4.3 **Wytyczne w zakresie gosp. ściekowej**

- a) przeglądy sieci kanalizacji sanitarnej (z czynnościami jak przy zaopatrzeniu w wodę),
- b) przebudowa nw. przepompowni ścieków wraz z wymianą pomp:
 - przepompownia główna w m. Łęguty
 - przepompownia P-2 w m. Biesal
- c) w zakresie przepompowni:
 - obsadzenie głównych przepompowni drzewkami, jako wydzielone pasy zieleni
 - remont i malowanie istniejących ogrodzeń

- uzupełnienie lub wymiana tablic ostrzegawczych i informacyjnych - wszystkie przepompownie
 - przegląd zamknięć i zabezpieczeń - wszystkie przepompownie
 - wymiana drabin i włazów ze stali kwasoodpornej (wg potrzeb)
- d) w zakresie dosprzętowania i reorganizacji Pogotowia wod-kan:
- zakup małego używanego samochodu dostawczego
 - zakup drobnego sprzętu elektromechanicznego
 - system dyżurów (m.in. w związku z wprowadzeniem monitoringu)
- e) w zakresie monitoringu przepompowni ścieków:
- dostosowanie automatyki i sterowania
 - montaż systemu monitorowania na wybranych głównych p.pomp. ścieków
 - urządzenie stanowiska dyspozytora (centrali monitoringu i sterowania).

4.4 Budowa (przebudowa) kanalizacji sanitarnej i deszczowej w 2010 r.

- wg p. 3.6 Sprawozdania.

5. GOSPODARKA MIESZKANIOWA

5.1 Dane ilościowe

- a) 29 budynków, w tym: 11 szt. w całości gminnych, 1 budynek na terenie prywatnym, 2 Ośrodki Zdrowia
- b) 54 mieszkań w ww. budynkach

5.2 Remonty i utrzymanie budynków komunalnych w 2010 r. – poza pracami awaryjnymi wykonano roboty polegające na naprawie kominów, instalacji elektrycznych, dachów, zakupu kuchni i pieca węglowego. Wykonano remont lokalu w Sząbruku oraz nad Ośrodkiem Zdrowia w Gietrzwałdzie, także drobne roboty remontowe pomieszczeń wspólnych w bud. wielorodzinnym w Biesalu.

5.3 Remonty i utrzymanie ośrodków zdrowia w 2010 r. – bieżące administrowanie.

5.4 Wytyczne w zakresie gospodarki mieszkaniowej

Realizowana jest polityka zwiększania dotychczasowych niskich stawek czynszu – zgodnie z przyjętą uchwałą w sprawie wieloletniego gospodarowania zasobem mieszkaniowym Gminy Gietrzwałd (10% podwyżki w okresach półrocznych).

Politykę uwalniania budynków kolonijnych opisano w sprawozdaniu za rok 2007.

6. GOSPODARKA ODPADOWA

6.1 W zakresie inwentaryzacji „dzikich wysypisk”

Wiosną 2010 r. na obszarze Gminy Gietrzwałd zostały przeprowadzone akcje w ramach tzw. „Sprzątania Świata” w trakcie, których usunięto przydrożne skupiska nielegalnie porzuconych odpadów. Zbiórka przeprowadzona była w mniejszym zakresie niż w latach ubiegłych ze względu na niewielką ilość odpadów.

6.2 W zakresie ewidencji składowisk komunalnych (czynnych i nieczynnych)

6.2.1 Składowisko odpadów innych niż niebezpieczne i obojętne w m. Biesal:

- pojemność projektowa – 39.500 m³,
- powierzchnia przewidziana pod składowanie - 1,31 ha;
- powierzchnia wykorzystana – 1,27 ha;
- składowisko czynne – przeznaczone do zamknięcia.

6.2.2 Składowisko odpadów innych niż niebezpieczne i obojętne w m. Unieszewo:

Powierzchnia terenu związanego z funkcjonowaniem składowiska - ok. 1,70 ha zostało wyłączone z eksploatacji z dniem 30.11.2004 r. – przeznaczone do zamknięcia i rekultywacji.

Gmina podpisała umowę użyczenia składowiska z Zakładem Gospodarki Odpadami Komunalnymi Sp. z o.o., po uzyskaniu dofinansowania w ramach przedsięwzięcia pt. „System zagospodarowania odpadów komunalnych w Olsztynie. Budowa Zakładu Unieszkodliwiania Odpadów” składowisko zostanie zrehabilitowane (obecnie brak dokumentacji i decyzji o zamknięciu).

6.3 W zakresie wielkości eksploatacyjnych

Tabela 17 Rodzaje i ilości odpadów zdeponowanych na składowisku odpadów w Biesalu w 2010r.

Kod odpadów	Rodzaj odpadów	Ilość odpadów [Mg]
200301	Niesegregowane odpady komunalne	267,1
190801	Skratki	2,4
200306	Odpady ze studzienek kanalizacyjnych	2,1
190802	Zawartość piaskowników	2,4
190805	Ustabilizowane komunalne osady ściekowe	77,5
RAZEM		351,5

Na bieżąco prowadzony jest monitoring składowiska oraz wykonywane są prace rekultywacyjne i porządkowe.

6.4 W zakresie techniki gromadzenia, wywozu i unieszkodliwiania odpadów

6.4.1 Gromadzenie odpadów

Odpady wytworzone przez mieszkańców gminy gromadzone są w pojemnikach SM-110, w zabudowie wielorodzinnej również w pojemnikach PA-1100. Znaczna część mieszkańców pomimo obowiązku wyposażenia nieruchomości w pojemnik, gromadzi odpady w workach foliowych. Utrudnia to zbiórkę i wywóz odpadów, konieczne jest przeprowadzenie kontroli w zakresie przestrzegania przepisów ustawy o utrzymaniu czystości i porządku w gminach. W zabudowie letniskowej odpady gromadzone są w pojemnikach PA-1100.

6.4.2 Gminny System Odbioru Odpadów

W ramach przeprowadzonego przez Gminę przetargu wyłoniona została firma PGM z Olsztyna, która jak w roku 2009 zajmowała się zbiórką i wywozem odpadów (do końca stycznia 2011 r.). Zebrane odpady trafiały na składowisko odpadów w Biesalu. ZGK nadzoruje wywóz oraz rozlicza mieszkańców z kosztów wywozu. W przetargu od 1 lutego br do końca roku przetarg na obsługę GSOO wygrała firma KRYSTAN z Woryt p. Stanisława Szczerby. W warunkach przetargu zostało uwzględnione, iż odpady do zagospodarowania są w gestii wyłonionej w przetargu firmy wywozowej. Nie zostały jeszcze złożone do ZGK karty przekazania odpadów, ale należy domniemywać na podstawie ustnego przekazu p. Szczerby, że odpady trafiają do ZUOK Rudno (zakład unieszkodliwiania odpadów należący do Związku Gmin „Czyste Środowisko” w Ostródzie).

- Odpady odbierane są z uwzględnieniem następującej normy:
 - gospodarstwo domowe od 1 do 4 osób – 1 pojemnik o pojemności 120 l,
 - gospodarstwo domowe powyżej 4 osób – 2 pojemniki o pojemności 120 l,
- Oplata za odbiór odpadów - 3,50, od kwietnia 2010r. – 4,90 zł/osobę/miesiąc,
- Koszt wywozu odpadów przez przewoźnika wyniósł – 208 tys. zł [brutto]

W tym koszt wywozu z zabudowy rekreacji indywidualnej – 40 tys. zł [brutto],
- W ramach zbiórki zebrano 501,5 m³ odpadów,
- W maju i październiku 2010r. na zlecenie Zakładu została przeprowadzona zbiórka odpadów wielkogabarytowych i zużytego sprzętu elektronicznego we wszystkich miejscowościach. Odpady odbierane były indywidualnie z posesji mieszkańców przez

firmę „KRYSTAN”. Koszt wywozu odpadów wielkogabarytowych wyniósł – 8,7 tys. [brutto].

- Na przełomie lipca i sierpnia przeprowadzono zbiórkę odpadów wielkogabarytowych i zużytego sprzętu elektronicznego na terenach letniskowych. Odpady gromadzone były przy pojemnikach na odpady komunalne i zostały odebrane przez firmę „KRYSTAN”. Koszt wywozu odpadów wielkogabarytowych wyniósł – 1,1 tys. [brutto].
- Zakład zakupił:
 - 6 pojemników o poj. 1100 l z przeznaczeniem dla zabudowy rekreacji indywidualnej,
 - 6 pojemników do selektywnej zbiórki odpadów dla miejscowości Łęguty i Gietrzwałd.
 - 48 pojemników o poj. 120l z możliwością zakupu przez mieszkańców.

6.4.3 Miejsce wywozu odpadów

- Zebrane na terenie gminy odpady wywożone były na składowisko gminne w Biesalu przez podmioty posiadające zezwolenie na działalność w tej dziedzinie. W warunkach obecnego przetargu zostało uwzględnione, iż odpady do zagospodarowania są w gestii wyłonionej w przetargu firmy wywozowej.

6.4.4 Odpady selektywne

- odpady zebrane selektywnie (papier, tworzywa sztuczne, szkło) gromadzone są w pojemnikach o poj. 1,1 - 1,4 m³ rozstawionych na terenie gminy. Zbiórką, transportem oraz ich dalszym zagospodarowaniem tzn. odzyskiem i recyklingiem zajmuje się PGM Sp. z o.o. w Olsztynie. Od 1 lutego, podobnie jak odpady komunalne, do zagospodarowania przez firmę wyłonioną w drodze przetargu, tj. KRYSTAN z Woryt.
- odpady w sposób selektywny zbierane były w miejscowościach: Gietrzwałd, Woryty, Sząbruk, Unieszewo, Naterki, Gronity, Biesal i Łęguty.

6.5 **Wytyczne gospodarki odpadowej oraz GSOO**

Aspekty prawne

- Opracowanie dokumentacji projektowej określającej techniczny sposób zamknięcia składowiska w Biesalu i Unieszewie
- Wystąpienie do Starostwa Powiatowego w Olsztynie z wnioskiem o zamknięcie i przeprowadzenie prac rekultywacyjnych na składowisku odpadów w Biesalu i Unieszewie

Aspekty organizacyjne

- Wybudowanie wiat na pojemniki w zabudowie wielorodzinnej i rekreacji indywidualnej
- Zakup pojemników do selektywnej zbiórki odpadów
- Zakup koszy ulicznych w celu wymiany zniszczonych i uzupełnienia brakujących.
- W związku z zaprzestaniem przyjmowania odpadów na gminne składowisko w Biesalu, konieczne jest ustalenie zasad wywozu odpadów z terenów ogólnodostępnych – placów rekreacyjnych, boisk itp.
- Nie rozwiązany problem jest sprawa odbioru i zagospodarowania popiołu ze spalania opału w gospodarstwach domowych. Popiół jako odpad inny nie jest zaliczony do odpadów komunalnych, i jako taki nie był uwzględniany w dotychczasowych przetargach. Opracowywana jest propozycja, aby wzorem zbiórki odpadów wielkogabarytowych, która wg potrzeb odbywa się dwukrotnie w ciągu roku, objąć również na podobnych zasadach odbiór popiołów, lecz ze zrozumiałych względów tylko jednokrotnie w okresie zimowym. W opracowywanej dokumentacji zamknięcia wysypiska w Biesalu uwzględniony zostanie ww. popiół, jako warstwa do rekultywacji,

- W następujących przetargach należy uwzględnić, poza podstawową pozycją jako jest odbiór odpadów komunalnych i zbiórki selektywnej (z pojemników zbiorczych, jak również „u źródła”), również odbiór odpadów wielkogabarytowych, ww. popiołu oraz opróżniania koszy ulicznych.

Aspekty regulaminowe i przestrzeganie prawa

- Należy wymusić na właścicielach wyposażenie ich nieruchomości - zgodnie z obowiązującym regulaminem utrzymania czystości i porządku w gminie, w pojemniki (kubły) na odpady. Istniejący obecnie system, który jednak dopuszcza odbiór odpadów z worków, powoduje zbyt dużo kontrowersji: w przeliczeniu objętości na pojedyncze pojemniki, nietrwałości worków przed uszkodzeniem, roznoszeniem przez wiatr i zwierzęta śmieci, identyfikacji właściciela zgromadzonych w workach odpadów (ze zrozumiałych względów nie sposób oznakować i przypisać do danej nieruchomości).
- Należy, w trybie pilnym, wdrożyć ewidencję budów i remontów pod kątem zawartych umów na odbiór odpadów. Podczas licznych kontroli stwierdza się zgromadzone odpady budowlane w pojemnikach z odpadami komunalnymi.

6.6 Rozliczenia finansowe Gminnego Systemu Odbioru Odpadów – przedstawiono w poz. 1.3.

7. UTRZYMANIE DRÓG

7.1 Dane ogólne

- drogi gminne publiczne – 97 km
- drogi wew. gminne - około 140 km
- drogi powiatowe (na pdst. porozumienia ze Starostwem Powiatowym w Olsztynie) – około 8 km

7.2 Przychody i koszty ZGK w zakresie utrż. dróg gminnych i powierzonych przez powiat

Rok	Przychody z usług	Dotacje	Razem wpływy	Razem koszty ^{*)}	Bilans ^{**)}
1	2	3	4	5	6
2006	200 697	-	200 697	251 256	-50 559
2007	160 700	-	160 700	202 699	-41 999
2008	170 335	-	170 335	215 885	-45 550
2009	145 033	-	145 033	197 750	-52 717
2010	279 863	-	279 863	345 740	-65 877

^{*)} Koszty bezpośrednie i zgromadzone ZGK (liczone wskaźnikowo, szczegóły Zał. 8.5)

^{**)} Straty częściowo pokrywane z wpływów z opłaty za zajęcie pasa drogowego

7.3 Zimowe utrzymanie dróg – sezon 2010/2011

7.3.1 Środki transportowe i sprzęt ZGK:

- koparko-ładowarka JCB Contractor, operator Ryszard Stokowski
- koparko-ładowarka JCB 3X, operator Andrzej Szustkiewicz
- równiarka drogowa, operator Wojciech Brun
- ciągnik Żubroń z pługiem i piaskarką, kierowca Krzysztof Szustkiewicz
- roboty ręczne zimowego utrzymania (drogi, chodniki, place, dachy budynków) – wg potrzeb pracownicy ZGK

7.3.2 Środki transportowe i sprzęt – usługi zakontraktowane (szt.7):

- Rejon Grażymy, Rapaty, Łęguty **DPS Grażymy**

- Rejon Łajsy, Pęglity, Śródka, Guzowy Młyn, Guzowy Piec, Solminek, Parwólki, Biesal
Edward Królikowski Pęglity
- Rejon Solminek-Jadaminy-Biesal *Jarosław Kamiński Jadaminy*
- Rejon Gietrzwałd (wg wskazania) *Klaus Pohl Gietrzwałd*
- Rejon Tomarynki-Tomaryny-droga Nr 16 *Norbert Lipowski Tomarynki*
- Rejon Unieszewo (kolonie, Barwiny) *Bernard Bleks Unieszewo*
- Rejon Sząbruk (kolonie kier. Naterki) *Andrzej Chlewiński Sząbruk*

7.3.3 Wnioski ogólne – mimo trudnej sytuacji w minionym okresie zimowym nie zanotowano długotrwałej nieprzezdności dróg gminnych. Stwierdzono cztery przypadki, gdy interwencja była potrzebna w godzinach nocnych w celu udrożnienia drogi, m.in. dla dojazdu karetki pogotowia (odc. cmentarz w Gietrzwałdzie-Rentyny /k. Dalbrinig/, Pęglity p. Fafińska oraz kolonia Woryty k/Pelnik).

7.3.4 Wnioski z zimowego utrzymania sezonu 2010/2011 oraz na lata następne

W zakresie zabezpieczenia dróg przed zawiewaniem – opracowano mapę odc. dróg, na których należy ustawiać na okres zimowy siatki i płotki przeciwniegiwe.

W zakresie zabezpieczenia materiałowego – zakup mat. do poz. jw., budowa wiaty na materiały przeciw śliskości (sól, piasek z solą, piasek), zakup materiałów przeciw śliskości (sól i piasek w ilościach z sezonu 2010/2011).

W zakresie zakupu środków transportowych i sprzętu – ZGK jest doposażony w pługi odśnieżne. Należy zakupić piaskarkę (solarkę) oraz wnioskowany od wielu lat sam. ciężarowy z zakabinowym dźwigiem HDS (typowy zestaw odśnieżająco - posypujący piasek/sól).

7.4 Utrzymanie dróg, ulic i zieleni

7.4.1 Brygada utrż. dróg, ulic i zieleni – powołana zarz. kierownika ZGK 28 stycznia 2011 r. zadania w operacie utrż. dróg gminnych

- Skład czteroosobowy z możliwością zwiększenia wg okresowych potrzeb
- Sprzęt i środki transportowe: równiarka drogowa, koparko-ładowarka, ciągnik z przyczepą, piła motorowa łańcuchowa, piła motorowa na wysięgniku, kosy spalinowe do trawy szt. 3
- Zadania brygady: ustalone do 30 kwietnia br. (odwodnienia dróg oraz udrożnienie przepustów i studni melioracyjnych po okresie zimowym, wycinanie zakrzaczeń wzdłuż wyznaczonych dróg, sprząkanie chodników i poboczy z błota oraz przydrożnych śmieci). Uzgodnienia dalsze nastąpią z Wójtem Gminy.
- Dosprzętowanie – w uzgodnieniu z Wójtem Gminy.

7.4.2 Roboty publiczne i prace społeczno-użyteczne – zgłoszono wniosek do letniego utrzymania dróg i ulic

7.5 Wnioski i wytyczne na 2011 r. i lata następne (poza zimowym utrż., które w pkt. 7.3.4)

7.5.1 W zakresie technologii wykonania remontów

1. Prace studialno-pomiarowe (ustalenie granic własności z inwentaryzacją istniejącego uzbrojenia technicznego, pomiary liniowe, ustalenie właściwego przekroju poprzecznego i podłużnego – tzw. profilu, sprawdzenie i ustalenie warunków gruntowo-wodnych, w tym kierunków odwodnienia). W tym zakresie także wystąpienie i uzyskanie właściwych decyzji na wycięcie drzew i krzewów.
2. Roboty remontowe: **przygotowawcze** (karczowanie drzew i krzewów z wycinką, zdjęcie darni i humusu, sprawdzenie stanu tech. istniejących przepustów i ich wlotów i wylotów, wykonanie dołków kontrolnych na uzbrojeniu technicznym), **odwodnieniowe** (wg potrzeb w tym czyszczenie, konserwacja, pogłębianie wykonanie lub odtworzenie rowów z

budową ewentualnych przepustów i ich wlotów i wylotów, ścięcie i wywiezienie gruntu z podwyższonych poboczy), **ziemne przygotowawcze** (profilowanie, równanie, podwyższenie i/lub obudowanie ew. studni kanalizacyjnych, nadsypanie zagłębień lub przekopy przewyższenia jezdni), **nawierzchniowe** (wykonanie warstwy odsączającej z piasku gr. 6-8 cm lecz tylko w przypadku nie występowania takiego gruntu w podłożu na remontowanych odcinkach, podsypka i/lub podbudowa ze żwiru lub grubej podsypki gr. ok. 10 cm, warstwa nośna dolna z grubego kruszywa kamiennego łamanego gr. 8 cm, warstwa górna z mieszanki drogowej ze średniej frakcji kruszywa kamiennego łamanego z domieszką drobno rozdrobnionej gliny gr. 8-10 cm – w przypadku występowania gruntów rodzimych o dobrych własnościach nośnych tylko warstwa górna nawierzchniowa: wszystkie warstwy zagęszczane walcem drogowym).


3. Roboty wykończeniowe (obsiew trawą poboczy i skarp, roboty porządkowe, dostosowanie istniejących wjazdów i zjazdów), w tym ew. nowe nasadzenia.

7.5.2 W zakresie planu remontów (kolejności) – w kompetencji Komisji Gospodarczej Rady Gminy, które zostaną uchwalone przez Radę Gminy w **Wieloletnim planie budowy i remontu dróg gminnych**

- zbieranie i opracowywanie wniosków
- opracowanie mapy dróg gminnych
- uzyskanie wymaganych uzgodnień, opinii i pozwoleń.

K I E R O W N I K
ZAKŁADU GOSPODARKI KOMUNALNEJ


mgr inż. Jan Kasprawicz

<p>Nazwa i adres jednostki sprawozdawczej</p> <p>Zakład Gospodarki Komunalnej w Gietrzwałdzie</p> <p>Olsztyńska 2 11-036 Gietrzwałd</p>	<p>Rb-30S roczne</p> <p>sprawozdanie z wykonania planów finansowych samorządowych zakładów budżetowych</p> <p>za okres od początku roku do dnia 31 grudnia roku 2010</p>	<p>Adresat:</p> <p>GIETRZWAŁD</p> <p>A03D05DF68A048E2</p> 
<p>Numer identyfikacyjny REGON</p> <p>519491967</p>		

<p>Nazwa województwa ^{1) 2)} warmińsko-mazurskie</p> <p>Nazwa powiatu / związku ^{1) 2)} olsztyński</p> <p>Nazwa gminy / związku ^{1) 2)} GIETRZWAŁD</p>	<p>Przed wypełnieniem przeczytać instrukcję</p> <p>Wysłać bez pisma przewodniego</p>
--	--

Symbole							Klasyfikacja budżetowa	
woj.	powiat	gmina	typ gm.	związek jst	typ zw.	samorządowego zakładu budżetowego	dział	rozdział
1	2	3	4	5	6	7	8	9
28	14	05	2			100	900	90017

strona 1 sprawozdania Rb-30s, Dział 900, Rozdział 90017, Zakład Gospodarki Komunalnej w Gietrzwałdzie

A.

kod pozycji	Paragraf	Przychody	
		plan	wykonanie
10	11	12	13
G	0830	2 700 000,00	2 709 571,74
G	0920	5 017,00	4 779,82
G	0970	64 920,00	67 177,83
G	2650	346 600,00	324 867,32
I	110 (pokrycie amortyzacji)	807 569,40	807 569,40
K	100 (inne zwiększenia)	0,00	0,00
H	RAZEM 96387	3 924 106,40	3 913 966,11
K	110 (Stan śr. obrot. netto na początku okresu sprawozdawczego)	293 954,70	293 954,70
L	190 Ogółem (H+K110)	4 218 061,10	4 207 920,81

¹⁾ niepotrzebne skreślić

²⁾ dotyczy jednostek samorządu terytorialnego i ich związków

GLÓWNY KSIĘGOWY

Główny Księgowy / Skarbnik

Elżbieta Kamińska

0895123510

telefon

2011-01-31

rok m-c dzień

KIEROWNIK
ZAKŁADU GOSPODARKI KOMUNALNEJ

mgr inż. Jan Kasprówicz

Kierownik jednostki /
Przewodniczący Zarządu

B.

kod pozycji	Paragraf	Koszty i inne obciążenia	
		plan	wykonanie
10	11	12	13
M	3020	12 000,00	12 171,20
M	4010	870 000,00	867 491,67
M	4040	69 000,00	68 078,47
M	4110	149 000,00	148 945,19
M	4120	20 500,00	20 469,08
M	4170	88 000,00	87 787,73
M	4210	492 000,00	490 099,17
M	4260	376 000,00	375 310,68
M	4270	28 000,00	28 131,18
M	4280	500,00	441,00
M	4300	740 000,00	738 739,39
M	4350	40,00	29,30
M	4360	8 000,00	8 093,13
M	4370	1 400,00	1 398,28
M	4390	22 000,00	21 441,34
M	4410	25 000,00	24 758,44
M	4430	66 000,00	66 146,93
M	4440	24 700,00	24 582,33
M	4530	26 000,00	25 300,11
M	4570	50,00	0,00
M	4580	50,00	4,76
M	4590	1 000,00	915,04
M	4600	500,00	255,00
M	4700	2 000,00	1 520,00
M	4740	2 500,00	2 250,23
M	4750	4 000,00	3 731,38
M	6070	55 364,00	0,00
M	6080	9 778,00	0,00
J	100 (środki własne zarezerwowane na inwestycje)	X	65 141,90
I	100 (odpisy amortyzacji)	807 569,40	807 569,40
P	100 (inne zmniejszenia)	0,00	10 801,50
N	RAZEM 215767	3 900 951,40	3 901 603,83
P	110 (Podatek dochodowy od osób prawnych)	19 800,00	15 209,00
P	120 (Wpłata do budżetu nadwyżki środków obrotowych)	0,00	0,00
P	130 (Stan śr. obrot. netto na koniec okresu sprawozdawczego)	297 309,70	291 107,98
S	190 Ogółem (N+P110+P120+P130)	4 218 061,10	4 207 920,81

GŁÓWNY KSIĘGOWY

Główny Księgowy / Skarbnik

Elżbieta Kamińska

0895123510

telefon

2011-01-31

rok m-c dzień

K I E R O W N I K
ZAKŁADU GOSPODARKI KOMUNALNEJ

mgr inż. Jan Kasprówicz

Kierownik jednostki /
Przewodniczący Zarządu

C.

Kod pozycji	Symbol	Wyszczególnienie	Stan na początek okresu sprawozdawczego	Stan na koniec okresu sprawozdawczego
10	11		12	13
W	010	Środki pieniężne (w tym środki w kasie)	2 899,91	126 930,12
W	020	Należności netto 1)	708 950,34	465 108,45
W	021	Kwota odpisu aktualizującego należności	10 655,07	42 262,52
W	022	Kwota odsetek od należności niezapłaconych w terminie	26 142,10	8 624,07
W	030	Pozostałe środki obrotowe	46 094,01	27 155,82
W	040	Zobowiązania i inne rozliczenia	463 989,56	328 086,41
W	041	w tym wobec inwestycji finansowanych z środków własnych	10 500,00	0,00
W	042	dotacji	83 354,20	0,00
W	043	środków z innych źródeł	0,00	0,00
W	070	Stan środków obrotowych netto (W 010+W 020+W 030-W 040)	293 954,70	291 107,98
		Dane uzupełniające dot. należności i zobowiązań	X	X
W	080	Należności od pracowników	0,00	0,00
W	081	Należności z tytułu sprzedaży dóbr i usług	663 120,99	405 260,33
W	090	Zobowiązania z tytułu wynagrodzeń	50 940,60	68 078,47
W	091	Zobowiązania z tytułu składek na ubezpieczenia społeczne	29 586,46	46 494,78
W	092	w tym z tytułu: składek na FUS	26 771,69	42 358,32
W	093	składek na Fundusz Pracy	2 814,77	4 136,46
W	094	Zobowiązania z tytułu zakupu dóbr i usług	306 092,96	172 775,47

1) - Kwota należności pomniejszona o odpis aktualizujący należności oraz odsetki od należności niezapłaconych w terminie

D. DANE UZUPEŁNIAJĄCE

1. Informacja o finansowaniu inwestycji samorządowego zakładu budżetowego

Kod poz.	Symbol	Wyszczególnienie	Plan	Wykonanie na koniec okresu sprawozdawczego
10	11		12	13
U	100	Wydatki inwestycyjne	178 453,12	176 920,55
U	200	Źródła finansowania wydatków inwestycyjnych:	X	X
U	201	- środki z lat ubiegłych	0,00	0,00
U	202	- dotacje celowe	113 311,12	111 778,65
U	203	- środki własne	65 142,00	65 141,90
U	204	- inne środki	0,00	0,00
U	300	Zobowiązania dotyczące inwestycji:	X	X
U	301	- na początek okresu sprawozdawczego	X	93 854,20
U	302	- na koniec okresu sprawozdawczego	X	0,00
U	303	Zobowiązania wobec budżetu z tytułu zwrotu dotacji na inwestycje	X	0,00

2. Informacja o rozliczeniu kasowym z budżetem - w okresie od dnia 1 stycznia do końca okresu sprawozdawczego

Kod poz.	Symbol	Wyszczególnienie	Za poprzedni rok budżetowy	Za okres sprawozdawczy
10	11		12	13
Z	100	Podatek dochodowy od osób prawnych	0,00	15 209,00
Z	101	Wpłata nadwyżki środków obrotowych	0,00	0,00
Z	102	Podatek VAT od otrzymanych dotacji przedmiotowych	0,00	21 732,68

GŁÓWNY KSIĘGOWY

Główny Księgowy / Skarbnik

Elżbieta Kamińska

0895123510

telefon

2011-01-31

rok m-c dzień

KIEROWNIK
ZAKŁADU GOSPODARKI KOMUNALNEJ

mgr inż. Jan Kasprówicz

Kierownik jednostki /
Przewodniczący Zarządu

Zbiorczy plan finansowy
dochodów i wydatków budżetowych na 2010 r.
Zakładu Gospodarki Komunalnej w Gietrzwałdzie

Załącznik Nr 8.2

900-90017

§	NAZWA	PLAN 2010	Planowane wykonanie za 2010
1	2	3	5
WYDATKI BIEŻĄCE (koszty i inne obciążenia)			
3020	Odprawy pracownicze, nagrody jubileusz., koszty bhp	12 000	12 171
4010	Wynagrodzenie osobowe pracowników	870 000	867 492
4040	Dodatkowe wynagrodzenia roczne	69 000	68 079
4110	Składki na ubezpieczenie społeczne	149 000	148 945
4120	Składki na Fundusz Pracy	20 500	20 469
4140	Składki na PFRON	0	0
4170	Wynagrodzenia bezosobowe	88 000	87 788
4210	Zakup wyposażenia	492 000	490 099
4260	Zakup energii	375 000	375 311
4270	Zakup usług remontowych	28 000	28 131
4280	Zakup usług zdrowotnych	500	441
4300	Zakup usług pozostałych	740 000	738 740
4350	Zakup usług internetowych	40	29
4360	Zakup usług tel. komórkowej	8 000	8 093
4370	Zakup usług tel. stacjonarnych	1 400	1 398
4390	Zakup usług analiz i opinii	22 000	21 441
4410	Podróże śl. krajowe (w tym korzyst. z sam. prywatnych)	25 000	24 759
4430	Różne opłaty i składki (ubezp. opłaty za korz. ze środowiska)	66 000	66 147
4440	Odpis na ZFŚS	24 700	24 582
4530	Podatek VAT	26 000	25 300
4570	Odsetki	50	0
4580	Odsetki	50	5
4590	Inne (kary, umorzenie - osoby fizyczne)	1 000	915
4600	Inne (kary, umorzenie - osoby prawne)	500	255
4700	Szkolenie pracowników	2 000	1 520
4740	Zakup materiałów papierniczych	2 500	2 250
4750	Zakup akcesoriów komputerowych	4 000	3 731
RAZEM wydatki bieżące bezpośrednio		3 027 240	3 018 091
Wydatki bieżące (koszty i obciążenia) pozostałe			
4460	Podatek dochodowy	19 800	15 209
	Wpłata do budżetu nadwyżki środków obrot.	0	0
	Inne koszty	4 290	10 801
	Amortyzacja	0	0
	Odsetki	0	0
	Stan środków obrot. netto na koniec okresu sprawozd.	294 000	291 108
RAZEM wydatki bieżące (koszty) pozostałe		318 090	317 118
OGÓŁEM WYDATKI BIEŻĄCE		3 345 330	3 335 209
Wydatki inwestycyjne (roboty bud-montażowe i zakupy)			
6070	Roboty budowlane-montażowe	93 364	92 844
	w tym: <i>zaop. w wodę - hydroformia Jadaminy</i>	45 047	45 047
	<i>zaop. w wodę - sieć wodociągowa Jadaminy</i>	10 317	10 317
	<i>zaop. w wodę - SUW Biesal</i>	38 000	37 480
6080	Zakupy inwestycyjne	84 089	84 077
	w tym: <i>informatyka - wyposażenie biura (serwer)</i>	8 778	8 778
	<i>informatyka (zaop. w wodę)</i>	30 311	30 299
	<i>drogi gminne - plug odśnieżny do JCB</i>	22 000	22 000
	<i>gosp. odpr. Ścieków - wóz asenizacyjny</i>	23 000	23 000
WYDATKI INWESTYCYJNE		177 453	176 921
OGÓŁEM WYDATKI (koszty i inne obciążenia)		3 522 783	3 512 130
PRZYCHODY			
830	Wpływy z usług	2 700 000	2 709 571
920	Wpływy z oprocentowania	5 017	4 780
970	Inne wpływy	64 920	67 178
2650	Dotacja przedmiotowa z budżetu**	346 600	324 867
6210	Dotacja celowa z budżetu na inwestycje	112 291	111 779
8510	Inne rozliczenia	0	0
110	Pokrycie amortyzacji	0	0
100	Inne zwiększenia	0	0
RAZEM		3 228 828	3 218 175
	Stan środków obrot. netto na początek okresu sprawozd.	293 955	293 955
OGÓŁEM PRZYCHODY		3 522 783	3 512 130

*) Dotacja z budżetu: plan - brutto z VAT, wykonanie - netto

K I E R O W N I K
ZAKŁADU GOSPODARKI KOMUNALNEJ

mgr inż. Jan Kasprowicz

ROZLICZENIE KOSZTÓW ZA ROK 2010 dnia 01.01.2010 r. do dnia 31.12.2010 r.]

Załącznik Nr 8.3

Lp.	Nazwa działu	Koszty bezosob. BHP	PLACE	ZUS	Fundusz pracy	xx	Wynagr. bezosob.	Zakup materiałów	Zakup energii	Zakup usług remont.	Zakup usług zdrowot.	Zakup usług pozost.	Zakup usług telef. stacjonarn.	Delegacje Ryczałt	Składki Opłaty	Opis na ZPSS	szkolenia	Zakup mat. papier. i komputer.	VAT	RAZEM	% ¹⁾ do dz. ZGK	Koszty ogólne ZGK	OGÓLNE	
	S / Uwagi																							
1.	Zaopatrzenie w wodę	338,84	4010 4040	11 306,22	2 716,15	4 390	7 222,00	4 210	4 260	4 270	4 280	4 300	4 350/4 360 / 4 370	4 410	4 430	4 440	4 700	4 740/4 750	4 530	x	355 925,77	14,50	188 203,56	543 729,33
2.	Odprowadzanie ścieków	180,00	110 942,49	15 957,05	2 399,63	9 060,00	5 718,98	29 102,83	229 806,96	12 243,00	0,00	227 481,18	245,72	7 588,96	4 051,00	0,00	0,00	0,00	0,00	0,00	654 777,82	11,80	153 158,76	807 936,58
3.	Gospodarka odpadowa i opieka nad bezp.zw.	1 590,00	60 740,14	10 537,66	1 674,26	5 159,34	7 352,50	16 729,72	0,00	0,00	0,00	244 258,73	0,00	0,00	29 896,00	0,00	0,00	0,00	0,00	0,00	377 938,35	12,50	162 244,45	540 182,80
4.	Gospodarka mieszkaniowa	0,00	0,00	0,00	0,00	0,00	0,00	3 160,44	26 229,66	13 458,18	0,00	36 745,22	0,00	0,00	0,00	0,00	0,00	0,00	0,00	0,00	79 593,50	2,00	25 959,11	105 552,61
5.	Utrzymanie dróg	0,00	0,00	4 909,38	775,71	0,00	48 711,25	11 122,18	0,00	0,00	0,00	24 523,88	0,00	0,00	0,00	0,00	0,00	0,00	0,00	0,00	90 042,40	19,70	255 697,26	345 739,66
6.	Inne	0,00	0,00	0,00	0,00	0,00	0,00	0,00	0,00	0,00	0,00	0,00	0,00	0,00	0,00	0,00	0,00	0,00	0,00	0,00	0,00	0,00	0,00	
RAZEM działy 1-6		2 108,84	282 988,85	48 520,33	7 565,75	21 441,34	61 782,73	108 568,12	369 298,31	25 701,18	0,00	560 960,29	245,72	15 822,88	52 573,50	0,00	300,00	0,00	0,00	0,00	1 557 877,84	60,50	785 263,14	2 343 140,98
7.	ZGK: administracja, i koszty do rozlicz.	10 062,36	652 581,29	100 424,86	12 903,33	0,00	26 005,00	246 873,87	6 012,37	2 430,00	441,00	151 353,50	9 274,99	8 935,56	13 573,43	24 582,33	1 220,00	5 981,61	25 300,11	0,00	1 297 955,61	x	x	x
8.	Usługi dla UG i poz.	-	-	-	-	-	0,00	134 657,18	-	-	-	26 425,60	-	-	-	-	-	-	-	-	161 082,78	39,50	512 692,47	673 775,25
RAZEM		12 171,20	935 570,14	148 945,19	20 469,08	21 441,34	87 787,73	490 099,17	375 310,68	28 131,18	441,00	738 739,39	9 520,71	24 758,44	66 146,93	24 582,33	1 520,00	5 981,61	25 300,11	0,00	3 016 916,23	100,00	1 297 955,61	3 016 916,23

1) wskaźniki % wg analizy za 2009 r.

ANALIZA : PRZYCHODY I KOSZTY ZA ROK 2010

BILANS ZAKŁADU GOSPODARKI KOMUNALNEJ ZA ROK 2010 R.

1. Przychody i koszty (bez wydatków majątkowych ZGK i dotacji celowych)

Lp.	Dział gospodarczy	Przychody	Dotacje Refundacje	Razem	Koszty bezp.	Koszty ogólne %	Razem Koszty	Bilans
1.	Zaopatrzenie w wodę	543 253	0	543 253	355 526	188 204	543 729	-477
2.	Odprowadzanie ścieków	596 978	174 953	771 931	654 778	153 159	807 937	-36 005
3.	Gospodarka odpadowa, utr. czystości, emerytalny, bezosobnych swerząt	367 851	135 514	503 365	377 938	162 244	540 183	-36 818
3.1	w tym GSOO	303 991	78 505	382 495	0	0	0	0
4.	Gosp. mieszk.	80 678	14 400	95 078	79 594	25 959	105 553	-10 475
4.1	w tym: czynsze	59 291	14 400	73 691	0	0	0	0
4.2	opłata za c.o. i energię	21 387	0	21 387	0	0	0	0
5.	Utrzymanie dróg	279 863	0	279 863	90 042	255 697	345 740	-65 877
6.	Usługi i opłaty poz.	97 734	0	97 734	0	0	97 734	0
7.	Usługi dla UG i inwest.	743 216	0	743 216	161 083	512 692	673 775	69 441
8.	ZGK	0	0	0	1 297 956	0	0	0
RAZEM		2 709 572	324 867	3 034 439	3 016 916	1 297 956	3 016 916	17 523

2. Przychody i koszty pozostałe

Lp.	Rodzaj	Inne przychody	Dotacja celowa	Razem przychody	Wydatki z budżetu	wydatki ZGK	Razem wydatki	Uwagi
1.	Inwestycje z budżetu	0	111 778	111 778	111 779	65 142	176 921	-65 143
2.	Pozostałe	71 958	0	71 958	0	27 185	27 185	44 773
3.	Inne	0	0	0	0	0	0	0
RAZEM		71 958	111 778	183 736	111 779	92 327	204 105	-20 369

1. Środki obrotowe na koniec 2010 r. w kwocie 291 108 zł. Deficyt - strata netto za 2010 zł wyniosła 2 847 zł.
2. Dział zaopatrzenia w wodę - bilansuje się.
3. Gosp. ściekowa - deficyt w wys. 36 005 zł. Przychylny: wyk. przebudowy sieci kan. sanit., remonty i awarie przepompowni ścieków.
4. Gospodarka odpadowa - deficyt w wys. 36 818 zł (m.in. zakupy pojemników, kontynuacja rekultywacji wysypiska odpadów - roboty wyk. na podstawie decyzji WIOŚ w Olsztynie, utrzymanie czystości miejsc publicznych).
5. Gosp. mieszk. - deficyt w wys. 10 475 zł.
6. Utrzymanie dróg - deficyt w wys. 65 877 zł (pokryty częściowo z wpływów z opłat za zajęcie pasa drogowego).
7. ZGK - koszty na k-cie ZGK rozliczono wskaźnikami wg analizy.

NAZWA	PRZYCHODY	01.01.2010	KOSZTY	31.12.2010	WYNIK	UWAGI
1. Bezpośrednie	3 034 439	x	3 016 916	x	17 523	
2. Pozostałe	71 958	x	27 185	x	44 773	
3. Inwestycje z budżetu	111 778	x	176 921	x	-65 143	finansowanie z zysku ZGK
RAZEM	3 218 175	x	3 221 022	x	-2 847	Wynik za 2010 r. bez śr. obr.
Środki obrotowe	x	291 108	x	291 108	x	Zmiana śr. obr. o wynik fin.
OGÓLNE	3 512 130		3 512 130		291 108	Stan śr. obr. na koniec 2010 r.

K I E R O W N I K
ZAKŁADU GOSPODARKI KOMUNALNEJ

mgr.inż. Jan Kasprowicz

ROZLICZENIE
OTRZYMANÝCH DOTACJI CELOWÝCH ZA 2010 r.

L.p.	Dział inwestowania	Nazwa inwestycji	Otrzymana dotacja	Koszt inwestycji (wydatki)	Środki własne ZGK	Podstawa rozliczenia, uwagi
1	2	3	4	5		6
1.	Roboty budowlano-montażowe		37 479,53	37 479,53	-	
1.1	Zaop. w wodę	SUW Biesal ^{*)}	37 479,53	37 479,53	-	Załącznik Nr 1
2.	Zakupy inwestycyjne		74 299,12	75 299,12	1 000,00	
2.1	Drogi gminne	Pług odśnieżny ze złączem do JCB	21 000,00	22 000,00	1 000,00	Załącznik Nr 2
2.2	Odprowadzanie ścieków	Wóz asenizacyjny	23 000,00	23 000,00	-	Załącznik Nr 3
2.3	Zaop. w wodę	Informatyka – zestaw inkasencki 2 kpl. + program ^{*)}	30 299,12	30 299,12	-	Załącznik Nr 4
Ogółem			111 778,65	112 778,65	1 000,00	

^{*)} poz. 1.1 – zwrócono 520,47 PLN z ogólnej kwoty 38 000,00 PLN (wydatkowano 37 479,53 PLN),
poz. 2.3 – zwrócono 12,00 PLN z ogólnej kwoty 30 311,12 PLN (wydatkowano 30 299,12 PLN).

K I E R O W N I K
ZAKŁADU GOSPODARKI KOMUNALNEJ

mgr inż. Jan Kasprowicz

ZAŁĄCZNIK Nr 1

Poz. 1.1 Roboty budowlano-montażowe - Zaopatrzenie w wodę

SUW Biesal: modernizacja stacji uzdatniania wody polegająca na wymianie zbiorników ciśnieniowych - pionowych filtrów szt. 2 typ FCP-5 śr. 1400 mm, dostawie agregatu sprężarkowego WAN-K szt. 1 oraz wymianie ciągów technologicznych stacji uzdatniania wody wraz z osprzętem i armaturą.

Dostawca/wykonawca: filtry pionowe (zbiorniki) - Kotłorembud Bydgoszcz,
roboty modernizacyjne - system gospodarczy ZGK

Wartość robót netto: 37 479,53 PLN

ZAŁĄCZNIK Nr 2

Poz. 2.1 Zakup inwestycyjny – Drogi gminne

Pług odśnieżny z szybkozłączem do koparki JCB Contractor:

- szybkozłącze ładowarki 930/89488 szt. 1
- pług do śniegu szer. s = 2800 mm z kompensatorem uderzeń BL 2800 szt. 1

Dostawca: Interhandler Sp. z o.o. ul. Wapienna 6, 87-100 Toruń

Wartość netto: 22 000,00 PLN

ZAŁĄCZNIK Nr 3

Poz. 2.2 Zakup inwestycyjny – Odprowadzanie ścieków

Wóz asenizacyjny: przyczepa rolnicza (wóz asenizacyjny) typ T-507/6 poj. V= 5000 dm³ produkcji POMOT, Nr fabryczny 073101197.

Dostawca: Agroma Olsztyn Grupa Sznajder Sp. z o.o.

Wartość netto: 23 000,00 PLN

ZAŁĄCZNIK Nr 4

Poz. 2.3 Zakup inwestycyjny – Zaopatrzenie w wodę i odprowadzanie ścieków

Informatyka działu:

- program Zbyt wody v. 6.01 1-stanowisko kpl. 1
- klucz zabezpieczający 1-stanowiskowy kpl. 1
- program Zbyt wody v. 6.01 2-stanowisko kpl. 1
- klucz zabezpieczający sieciowy szt. 1
- zestaw inkasencki Nr 1 (komputer PSION, drukarka i torba) kpl. 1
- zestaw inkasencki Nr 1 (komputer PSION, drukarka i torba) kpl. 1

Dostawca: Tytan sp. z o.o. ul. Rokitnicka 66, 62-080 Tarnowo Podgórne

Wartość netto zestawu 30 299,12 PLN

K I E R O W N I K
ZAKŁADU GOSPODARSTWA KOMUNALNEJ

mgr inż. Jan Kasprówicz

Rozliczenie dotacji przedmiotowej dla Zakładu Gospodarki Komunalnej w Gietrzwałdzie za 2010 r.

TABELA NR 1 Plan dotacji na 2010 r.

Stawki dotacji przedmiotowej					
Lp.	Rodzaj działalności	Jedn.	Stawka [w zł]	Ilość	Dotacja [w zł brutto]
1	Dotacja do utrzymania budynków komunalnych	m ²	6,00	2 400	14 400
2	Dotacja do gospodarki odpadowej i utrzymania czystości oraz GSOO w tym :				140 000
	2.1 utrzymanie składowisk odpadów ^{a)}	m ²	1,35	37 037	50 000
	2.2 selektywna zbiórka odpadów	kpl./m-c	-	-	-
	2.3 Gminny System Odbioru Odpadów	os.	1,40	5 000 x 12	84 000
	2.4 ochrona przed bezdomnymi zwierzętami ^{b)}	m-c.	500	12	6 000
3	Dotacja do utrzymania cmentarzy	szt.	1 000	5	5 000
4	Dotacja do gospodarki ściekowej 1,37 zł/m ³ x VAT 1.07 = 1,46 zł/m ³	m ³	1,46	128 219 ^{c)}	187 200
x	Dotacja do dostarczania wody	m ³	-	-	-
OGÓŁEM					346 600

Oznaczenia:

- a) za m² powierzchni składowiska
b) za m-c utrzymania mini-schroniska i opieki weterynaryjnej
c) ilość odprowadzonych ścieków w m³

TABELA NR 2 Rozliczenie dotacji za 2010 r.

Wykonanie za 2010 r.								
Lp.	Rodzaj działalności	Jedn.	Stawka [w zł]	Ilość	Koszty [w zł netto]	Dotacja [w zł netto]	Przychody [w zł]	Różnica [w zł netto]
1	Gospodarka odpadowa i utrzymania czystości, w tym utr. cmentarzy w tym :				555 758	135 514,02	367 851	- 52 394
	2.1 utrzymanie składowisk odpadów ^{a)}	m ²	1,26	37 037	x	46 728,97	-	x
	2.3 Gminny System Odbioru Odpadów	os.	1,39	5 000	x	78 504,67	-	x
	2.2 utrzymanie cmentarzy	szt.	1000	5	x	4 672,90	-	x
	2.4 ochrona przed bezdomnymi zwierzętami ^{b)}	m-c	500	12	x	5 607,48	-	x
2	Utrzymanie mieszkań komunalnych	m ²	5,00	2 400	105 553	14 400	80 678	- 10 475
3	Gospodarka ściekowa 1,46 zł/m ³	m ³	1,46	141 900 ^{a)}	859 206	174 953,28	596 978	- 87 275
	RAZEM NETTO		x	x	1 520 517	324 867,32	1 045 507	- 150 144^{c)}
4	VAT od dotacji w wys. 7%		x	x	x	21 732,68	x	x
	OGÓŁEM		x	x	x	346 600	x	x

A. Deficyt, dział 1, 2 i 3 = 150 144 PLN

B. Deficyt z tytułu dotacji = 72 368 PLN, w tym:

- Gospodarka ściekowa 1,46 zł/m³ x (141 900 - 128 219) = 19 974 PLN
- Gospodarka odpadami: 52 394 PLN

KIEROWNIK
ZAKŁADU GOSPODARKI KOMUNALNEJ

mgr inż. Jan Kasprawicz

INFORMACJA

o stanie mienia jednostki samorządu terytorialnego na dzień 31 grudnia 2010 roku

Gmina Gietrzwałd jest właścicielem nieruchomości o powierzchni ogólnej 338,43 ha, w tym:

- 22,42 ha - tereny rolne
- 13,46 ha - tereny zielone
- 1,92 ha - lasy
- 187,46 ha - drogi
- 69,88 ha - grunty budowlane (zabudowane i niezabudowane)
- 1,37 ha - cmentarze
- 6,40 ha - boiska sportowe
- 23,06 ha - grunty pod oczyszczalnie ścieków i przepompownie
- 8,62 ha - grunty pozostałe
- 3,84 ha - wysypiska

55 % nieruchomości gruntowych stanowią drogi a 20 % grunty budowlane, w znacznej części już zabudowane. 18,79 ha gruntów oddanych jest w dzierżawę lub najem, 4,68 ha jest w użyczeniu dla zespołów szkolno-przedszkolnych / w Biesalu, Gietrzwałdzie i Sząbruku /, gimnazjum gminnego w Gietrzwałdzie i Gminnego Ośrodka Kultury i 1,30 ha dla Ochotniczych Straży Pożarnych.

W wieczyste użytkowanie oddanych jest 11,34 ha gruntów przeznaczonych na cele rekreacyjne / rekreacja indywidualna i ośrodek wypoczynkowy w Sile /, mieszkaniowe i usługowe / Spółdzielnia Kółek Rolniczych w Gietrzwałdzie /.

Na terenie gminy są cztery boiska sportowe (w Biesalu, Nagładach, Gietrzwałdzie i Unieszewie).

Od Nadleśnictwa Kudypy Gmina dzierżawi grunty przeznaczone na cele sportowo-rekreacyjne w miejscowościach : Gronity – część działki nr 3348/4 o pow. 0,90 ha, Naterki – część działki nr 3342/7 o pow. 0,20 ha i Łupstych – część działki nr 3229/8 o pow. 0,52 ha oraz od Nadleśnictwa Stare Jabłonki – część działki nr 253 o pow. 0,18 ha w Parwótkach.

Od PKP S.A. w Olsztynie Gmina wynajmuje 2 wieże obronne mostu kolejowego na rzece Pasłęce w miejscowości Tomaryny.

W skład zasobu mieszkaniowego gminy wchodzi : 9 budynków wielolokalowych i 6 budynków jednorodzinnych. Pozostałe obiekty to:

- Gietrzwałdzki Ośrodek Kultury w Gietrzwałdzie,
- Wiejskie Domy Kultury w Biesalu i w Sząbruku,
- Klub Wiejski w Unieszewie,
- świetlica w Naterkach,
- 3 przedszkola (Biesal, Gietrzwałd i Sząbruk),
- 3 budynki szkolne - „podstawówka”(Biesal, Gietrzwałd, Sząbruk),
- budynek gimnazjum z salą sportową w Gietrzwałdzie,
- 6 remiz strażackich (Biesal, Gietrzwałd, Nagłady, Sząbruk, Woryty i Unieszewo),
- ośrodki zdrowia w Gietrzwałdzie i w Biesalu,
- budynek urzędu gminy.

Ponadto w budynkach mieszkalnych są 4 lokale świetlic (w Pęglitach, Gronitach, Rapatach i Tomarynach).

Gmina Gietrzwałd posiada 82 udziały po 500 zł, w łącznej wartości 41.000 zł w Spółce Zakład Gospodarki Odpadami Komunalnymi Sp. z o.o. z siedzibą w Olsztynie.

W skład infrastruktury wodno-kanalizacyjnej wchodzi:

- 5 stacji uzdatniania wody / Łęguty, Gietrzwałd, Biesal, Unieszewo , Sząbruk /,
- 3 oczyszczalnie ścieków / Gietrzwałd, Biesal, Łęguty /,
- czynnej sieci wodociągowej – 95,6 km długości,
- czynnej sieci kanalizacji sanitarnej – 109,8 km długości.

Środki wydatkowane w 2010 r. na utrzymanie mienia

- na utrzymanie budynku Urzędu Gminy – 64.535,68 zł,
- na utrzymanie dróg gminnych – 414.094,64 zł,
- na utrzymanie GOK – 572.528 zł,
- na utrzymanie terenów sportowych – 26.909,87 zł,
- na utrzymanie cmentarzy – 5.000 zł.

Inwestycje zrealizowane w 2010 roku

1. Przebudowano i doposażono kompleks sportowo-rekreacyjny w Łęgutach.
2. Zakończono rozbudowę budynku szkoły podstawowej w Sząbruku.
3. Odnowiono nawierzchnię asfaltową na drogach gminnych w Unieszewie / odcinek o długości 845 m / i w Nagładach / remont cząstkowy o pow. 1402,8 m² /.
4. Wykonano odwodnienie oraz nawierzchnię z polbruku na ul. Ogrodowej w Gietrzwałdzie.

ZBYCIE

W ciągu ostatnich 14 miesięcy gmina sprzedała 3,05 ha gruntów, w tym :

- 2,45 ha gruntów budowlanych / 18 działek pod budownictwo mieszkaniowe w Nagładach, 1 działka budowlana w Unieszewie /,
- 0,14 ha gruntów zabudowanych – 1 lokal mieszkalny w budynku OSP w Gietrzwałdzie i budynek jednorodzinny w Sząbruk 20 / byłej szkoły /,
- 0,08 ha gruntów sprzedano na własność z użytkowania wieczystego - wykorzystywanych na cele rekreacyjne,
- 0,38 ha pod drogami.

Dochody uzyskane w 2010 r. :

- ze sprzedaży nieruchomości komunalnych – 2.167.253,09 zł,
- z opłat z tytułu użytkowania wieczystego gruntów – 29.952,51 zł,
- z opłat za dzierżawę gruntów komunalnych – 16.929,62 zł,
- z czynszu za lokale użytkowe i mieszkalne – 37.897,02 zł.

NABYCIE

Zasób mienia gminnego w tym samym okresie powiększył się o 23,75 ha.

Gmina Gietrzwałd w drodze umów notarialnych nabyła nieodpłatnie 2,91 ha, w tym :

- 0,01 ha w Worytach – pod poszerzenie drogi,
- 1,55 ha w Gronitach – drogi wewnętrzne,
- 0,95 ha w Sząbruku – droga wewnętrzna,
- 0,05 ha w Naterkach – droga wewnętrzna,
- 0,35 ha w Guzowym Piecu – droga wewnętrzna.

W drodze darowizny od Starostwa Powiatowego w Olsztynie przejętych zostało 7,72 ha dróg publicznych położonych w obrębach Pęglity, Śródka, Guzowy Piec i Unieszewo.

Zakupione zostały nieruchomości :

- 0,13 ha w Łąjsach za 34.223 zł,
- 0,56 ha w Gietrzwałdzie za 50.593 zł,
- 0,01 ha w Sząbruku za 1.340 zł,
- 0,03 ha w Gronitach za 14.950 zł,
- udział 45 % w działce zabudowanej o pow. 0,05 ha w Gronitach za 32.000 zł,
- 4,94 ha w Biesalu za 59.900 zł.

Na podstawie decyzji Starosty Olsztyńskiego w sprawie realizacji inwestycji drogowej pod nazwą „Budowa drogi gminnej Unieszewo-Barwiny” z mocy prawa drogi Agencji Nieruchomości Rolnych w Olsztynie o pow. 7,43 ha położone w obrębie Unieszewo stały się własnością Gminy Gietrzwałd.

Ponadto za 420.000 zł od spółki „Indykpol” S.A. w Olsztynie nabyte zostało prawo użytkowania wieczystego zabudowanej działki nr 262/8 o pow. 1,29 ha w Biesalu oraz własność zlokalizowanych na gruncie obiektów.

Ogółem w stosunku do ubiegłego roku stan posiadania Gminy Gietrzwałd zwiększył się o 20,70 ha.

PROGNOZA NA 2011 r.

I/ Przewidywane dochody w 2011 roku :

- ze sprzedaży nieruchomości komunalnych wyszczególnionych w załączonej tabeli szacuje się na kwotę 2.500.000 zł,
- z opłat z tytułu użytkowania wieczystego gruntów – 23.000 zł,
- z opłat za dzierżawę gruntów komunalnych – 12.000zł,
- z czynszu za lokale użytkowe - 30.000 zł,
- z czynszu za lokale mieszkalne – 10.500 zł.

II/ Plany inwestycyjne na 2011 r.

1. Przebudowa drogi gminnej od drogi Gietrzwałd-Woryty w kierunku Rentyn.
2. Budowa infrastruktury drogowej i wodno-kanalizacyjnej do Barwin.
3. Budowa sieci wodociągowej i kanalizacyjnej w Worytach.
4. Budowa kompleksu boisk Orlik 2012 w Biesalu.
5. Urządzenie ogólnodostępnych terenów rekreacyjnych w otoczeniu Sanktuarium Maryjnego w Gietrzwałdzie.

Sprzedaż nieruchomości komunalnych - plan na 2011 r.

Głównym źródłem dochodów ze sprzedaży nieruchomości w 2011 r. będzie nadal sprzedaż działek budowlanych pod budowę domów mieszkalnych jednorodzinnych w Nagładach na terenach objętych planem zagospodarowania przestrzennego.

Na terenie objętym planem zagospodarowania przestrzennego w Nagładach Gmina posiadała 92 działki budowlane, z których do końca 2010 r. powinno być sprzedanych 15 działek. W roku 2011 r. planuje się sprzedaż 20 działek.

Działki planowane do sprzedaży w 2011 r.:

Lp.	Obręb	Nr działki	Pow. w ha	Orientacyjna cena w zł
1.	Nagłady	66/...-20 działek	2,60	1.450.000
2.	Naterki	64	0,49	200.000
3.	Gietrzwałd	233/9,233/11	0,0993	80.000
4.	Sząbruk	75/... - 7 działek	0,80	500.000
5.	Śródka	70/...-2 działki	0,30	80.000
6.	Unieszewo	217/5, 217/6	0,30	150.000
7.	Unieszewo	111/6	0,1477	40.000
-	-	-	Razem	2.500.000

opis mienia według grup rodzajowych	jednostka miary	ilość	sposób zagospodarowania				inne, w tym użyczenie
			w bezpośrednim zarządzie gminy	wieczyste użytkowanie	dzierżawa lub najem		
I. Grunty	ha	338,43	87,96	11,34	18,79	220,34	
w tym:							
tereny rolne	ha	22,42	4,73	-	17,69	-	
tereny zielone	ha	13,46	13,46	-	-	-	
lasy	ha	1,92	1,92	-	-	-	
drogi	ha	187,46	-	-	-	-	
działki budowlane	ha	69,88	51,46	11,34	-	187,46	
cmentarze komunalne	szt/ha	6/ 1,37	1,37	-	1,10	5,98	
boiska (bez szkolnych)	szt/ha	4/6,40	6,40	-	-	-	
grunty pod							
oczyszczalnie ścieków	ha	23,06	-	-	-	-	
wysypiska śmieci	ha	3,84	-	-	-	23,06	
pozostałe	ha	8,62	8,62	-	-	3,84	
II. Obiekty	szt.	36	1	-	17	18	
budynki mieszkalne	szt.	15	-	-	15	-	
budynki niemieszkalne	szt.	3	1	-	1	2	
przedszkola	szt.	3	-	-	-	3	
szkoły podstawowe	szt.	3	-	-	-	3	
gimnazjum z salą sport.	szt.	1	-	-	-	1	
ośrodki kultury	szt.	3	-	-	-	3	
obiekty służby zdrowia	szt.	2	-	-	-	-	
remizy strażackie	szt.	6	-	-	2	-	